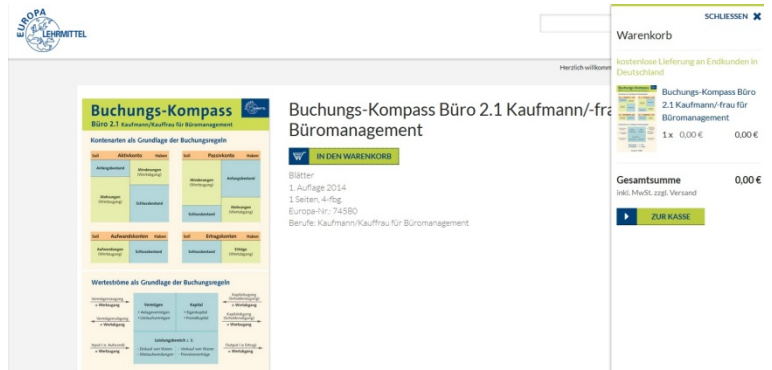


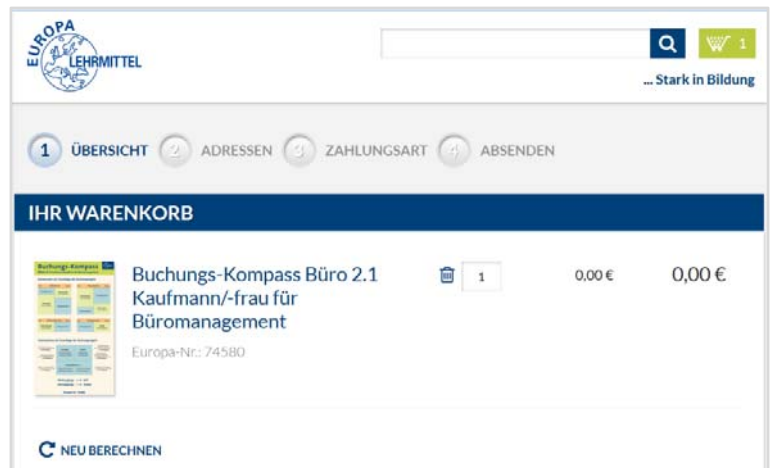
# Registrierung und Bestellung

**Schritt 1:** Wählen Sie Ihre gewünschten Titel aus und klicken Sie neben jedem Titel, den Sie bestellen möchten, auf „In den Warenkorb“.

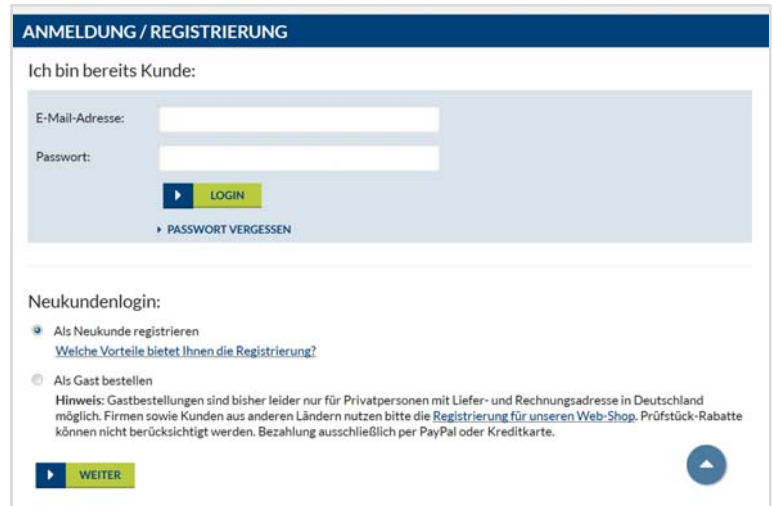


**Schritt 2:** Um Ihre Bestellung abzuschließen, klicken Sie auf den grünen Button „Zur Kasse“ oder das grüne Warenkorb-Symbol. Dieses finden Sie auf jeder Seite rechts oben.

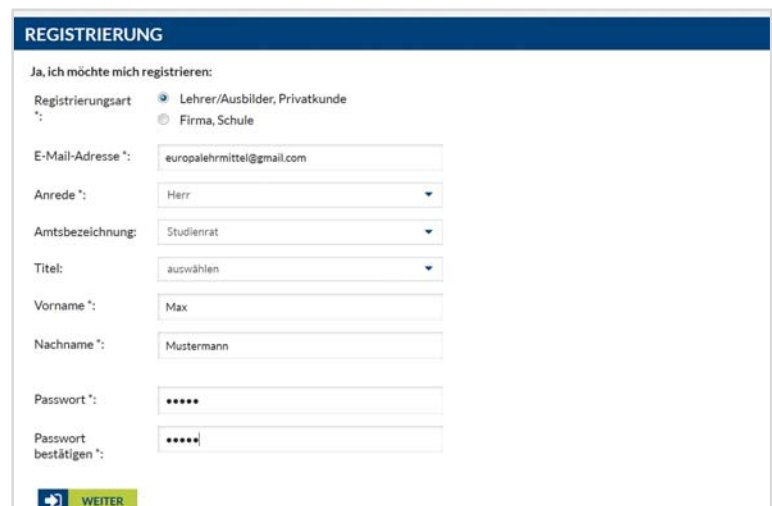
Bitte überprüfen Sie im Warenkorb Titel, Auflage und Anzahl.



**Schritt 3:** Wenn Sie bereits Kunden sind, melden Sie sich mit Ihrer E-Mail-Adresse und Ihrem Passwort an. Ansonsten registrieren Sie sich als Neukunde oder nutzen die Gastbestellung.



**Schritt 4:** Füllen Sie bei der Neukundenregistrierung oder als Gast-Besteller alle Pflichtfelder aus.



**Schritt 5:** Wählen Sie hier eine der (fett markierten) Zahlungsarten.

Als Privatperson bzw. Gast-Besteller können Sie einige Produkte ausschließlich mit Kreditkarte oder PayPal bezahlen. Registrierte Lehrer, Schulen und Firmen erhalten die meisten Produkte auf Rechnung.

**Schritt 7:** Prüfen Sie Ihre Bestellung, lesen und bestätigen Sie die Hinweise zu den AGBs sowie Ihrem Widerrufsrecht und tragen Sie ggf. Anmerkungen bzw. Kommentare ein.

Senden Sie Ihre Bestellung durch Klicken des Buttons „Kaufen“ (rechts unten) ab.

**Schritt 8:** Vielen Dank für Ihre Bestellung! Sie erhalten nach kurzer Zeit eine E-Mail von uns, die Ihren Auftrag bestätigt.

Als registrierter Kunde können Sie sich auch später wieder einloggen und unter „Mein Konto“ frühere Bestellungen einsehen bzw. Ihre Daten ändern.

