

Lernsituationen in der Metalltechnik,

Lernfelder 1 bis 4 – Lösungen

Autoren:

Küspert, Karl-Heinz	Hof
Morgner, Dietmar	Chemnitz
Müller, Thomas	Leutkirch
Schellmann, Bernhard	Kißlegg
Stephan, Andreas	Marktoberdorf

Lektorat:

Schellmann, Bernhard	Wangen i. A.
----------------------	--------------

Bildbearbeitung:

Zeichenbüro des Verlages Europa-Lehrmittel, Ostfildern
Grafische Produktionen Jürgen Neumann, 97222 Rimpar

5. Auflage 2015, korrigierter Nachdruck 2017
Druck 5 4 3 (keine Änderung seit der 2. Druckquote)

Alle Drucke derselben Auflage sind parallel einsetzbar, da sie bis auf die Korrektur von Druckfehlern untereinander unverändert bleiben.

ISBN 978-3-8085-1955-4

Alle Rechte vorbehalten. Das Werk ist urheberrechtlich geschützt. Jede Verwertung außerhalb der gesetzlich geregelten Fälle muss vom Verlag schriftlich genehmigt werden.

© 2015 by Verlag Europa-Lehrmittel, Nourney, Vollmer GmbH & Co. KG, 42781 Haan-Gruiten
<http://www.europa-lehrmittel.de>

Satz: Grafische Produktionen Jürgen Neumann, 97222 Rimpar
Umschlag: Büro für Gestaltung Birgit Slowak, 73557 Mutlangen
Umschlagfotos: © Karbek und © Ingo Bartussek – Fotolia.com
Druck: M.P. Media-Print Informationstechnologie GmbH, 33100 Paderborn

VERLAG EUROPA-LEHRMITTEL · Nourney, Vollmer GmbH & Co. KG
Düsselberger Straße 23 · 42781 Haan-Gruiten

Europa-Nr.: 19509

Das vorliegende Arbeitsbuch „Metalltechnik, Lernfelder 1 bis 4“ beinhaltet eine vielseitige und interessante Auswahl an Lernsituationen zur Umsetzung der Inhalte der neuen Lehrpläne in den Metallberufen.

In den Lernfeldern 1 bis 3 bieten wir Lernsituationen mit unterschiedlichem Schwierigkeitsgrad und inhaltlichem Umfang an. So können die Schulen und Betriebe die Wahl der einzelnen Lernsituationen nach eigenen Schwerpunkten, der technischen Ausstattung sowie dem zeitlichem Rahmen treffen. Die Grundlagen der Pneumatik werden am Ende von Lernfeld 3 behandelt. Im Lernfeld 4 ist jeweils eine Lernsituation zu Wartung, Instandhaltung und Dokumentation einer Ständerbohrmaschine sowie zu den elektrischen Grundlagen ausgearbeitet.

Bei der Bearbeitung der Aufgabenstellungen steht die logische und sinnvolle Abfolge in der Bearbeitung des Arbeitsauftrages im Vordergrund. Die Aufgaben sind so gestellt, dass eigenverantwortliches, aber auch gleichzeitig teamorientiertes Arbeiten gefördert sowie fachliches Wissen zielorientiert erworben werden kann. Dazu ist es in vielen Fällen notwendig, in einem Tabellenbuch bzw. einem Fachkundebuch nachzuschlagen. Die mit einem Buch dargestellten Felder sind für entsprechende Seitenhinweise vorgesehen.

Die praxisorientierten Versuche und Übungen werden im Anschluss an die berufstheoretischen Aspekte der jeweiligen Lernsituation zusammengefasst behandelt. So lässt sich auch der in vielen Bundesländern gepflegten Trennung von Theorie und praktischem Versuch besser Rechnung tragen. Im Lösungsbuch werden Messwerte aus realen Versuchen dargestellt, die an den Einzelteilen der Baugruppen durchgeführt wurden. Um diese Versuche durchzuführen, werden die Baugruppen der Lernsituationen benötigt. In der vorliegenden **5. Auflage** wurden Schnittdaten erneuert und Anpassungen an das Tabellenbuch 46. Auflage durchgeführt.

Im Lösungsbuch befinden sich auf einer CD neben den Lösungen und Zeichnungen als PDF auch Excel-Tabellen für die Beurteilung.

Wenn Sie zu einzelnen Bereichen der Technologie, der Arbeitsplanung oder der Praxis weitere Informationen und weitere Aufgabenstellungen suchen, dann bieten sich darüber hinaus folgende Arbeitsbücher an:

- Metalltechnik Grundstufe, Arbeitsblätter, Europa-Nr. 17417
- Technische Kommunikation Metall, Grundbildung Arbeitsblätter, Europa-Nr. 12911
- Technische Kommunikation Metall, Grundbildung Informationsband, Europa-Nr. 12717

Wir wünschen Ihnen viel Freude und guten Erfolg bei der Bearbeitung der Lernsituationen.

Lernfeld 1

Fertigen von Bauteilen mit handgeführten Werkzeugen

Übersicht	5
Mindmap	6
Lernsituation Schmiege	
Bildliche Darstellung / Stückliste	7
Beschreibung der Lernsituation	8
Aufgaben	8
Versuche und Übungen	15
Lernsituation Rohrschelle	
Bildliche Darstellung / Gesamtzeichnung	19
Beschreibung der Lernsituation	19
Aufgaben	19
Versuche und Übungen	25
Lernsituation Pumpenmodell	
Dimetrische Projektion / Explosionsdarstellung	29
Gesamtzeichnung	30
Stückliste	30
Beschreibung der Lernsituation	31
Aufgaben	31
Versuche und Übungen	39

Lernfeld 2

Fertigen von Bauteilen mit Maschinen

Übersicht	47
Mindmap	48
Lernsituation Spannvorrichtung	
Dimetrische Projektion / Explosionsdarstellung / Gesamtzeichnung / Stückliste	49
Beschreibung der Lernsituation	50
Aufgaben	50
Versuche und Übungen	55
Lernsituation Rollenlagerung	
Dimetrische Projektion / Explosionsdarstellung / Gesamtzeichnung / Stückliste	59
Beschreibung der Lernsituation	60
Aufgaben	60
Versuche und Übungen	67
Lernsituation Schnellspanner	
Bildliche Darstellung / Gesamtzeichnung / Stückliste	73
Beschreibung der Lernsituation	74
Aufgaben	74
Versuche und Übungen	76

Lernfeld 3

Herstellen von einfachen Baugruppen

Übersicht	79
Mindmap	80
Lernsituation Parallelreißer	
Gesamtzeichnung	81
Beschreibung der Lernsituation	82
Aufgaben	82
Lernsituation Verstellbarer Anschlag	
Isometrische Projektion / Explosionsdarstellung	87
Gesamtzeichnung / Stückliste	88
Beschreibung der Lernsituation	89
Aufgaben	89
Versuche und Übungen	97
Lernsituation Verstellbarer Schlüssel	
Gesamtzeichnung / Explosionsdarstellung / Stückliste	101
Beschreibung der Lernsituation	102
Aufgaben	102
Versuche und Übungen	107
Lernsituation Pneumatische Steuerung	
Beschreibung der Lernsituation	109
Aufgaben	109

Lernfeld 4

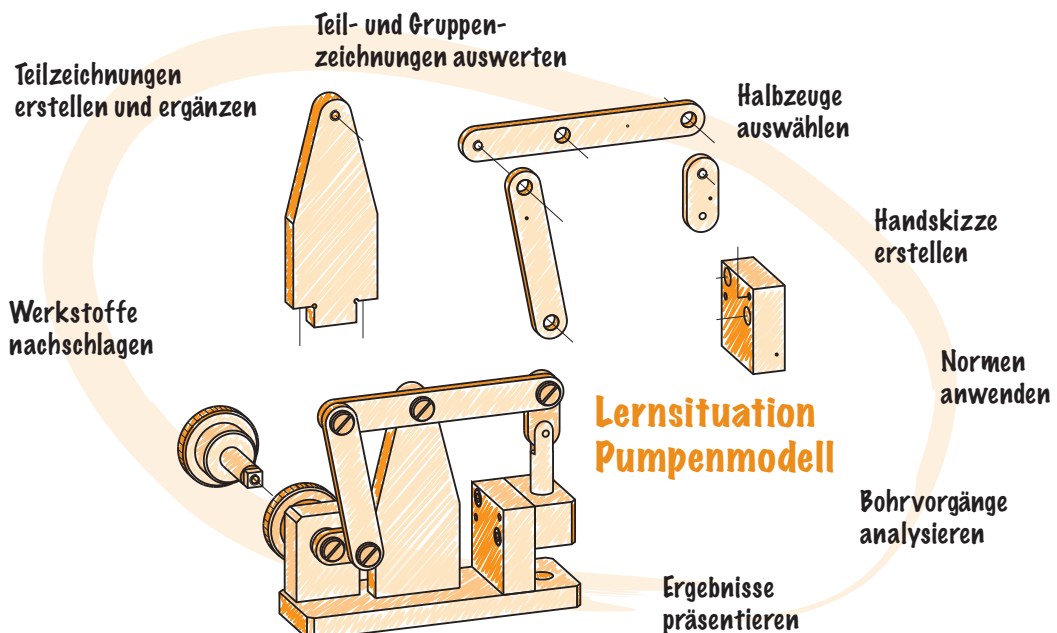
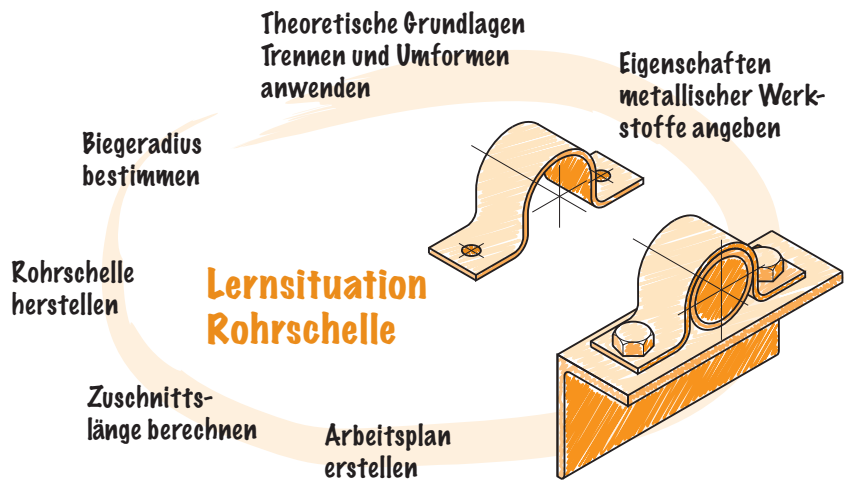
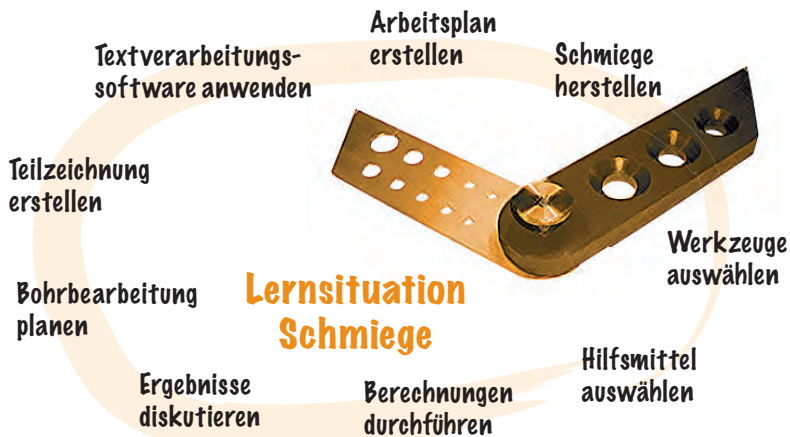
Warten technischer Systeme

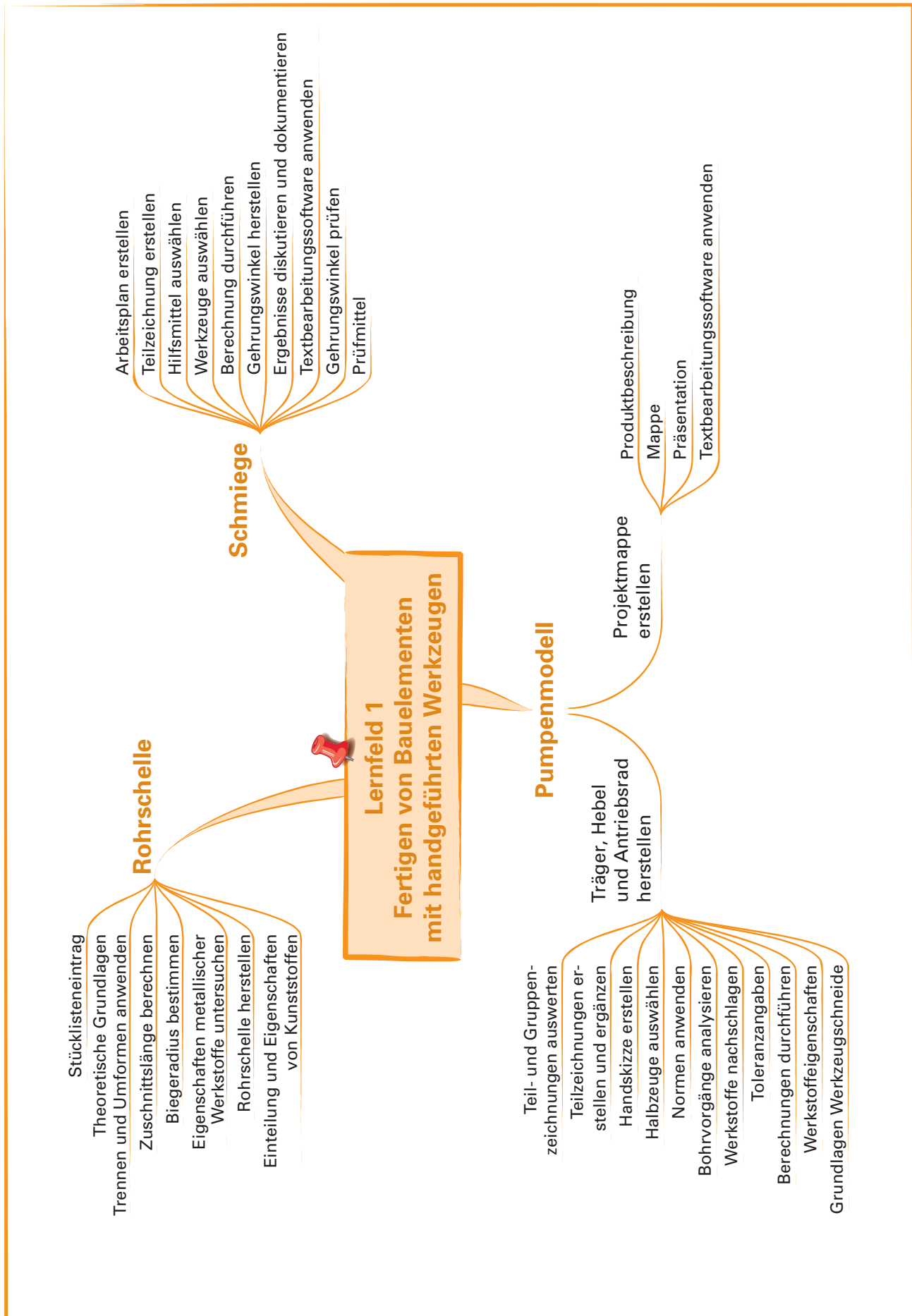
Übersicht	115
Mindmap	116
Lernsituation Säulenbohrmaschine	
Äußerer Aufbau / Bauteileübersicht	117
Beschreibung der Lernsituation	118
Aufgaben	118
Versuche und Übungen	125
Lernsituation Grundlagen elektrischer Stromkreis	
Beschreibung der Lernsituation	131
Aufgaben	131
Versuche und Übungen	137
Beurteilen und Bewerten von Leistungen im Lernfeld	141

Lernfeld 1

Fertigen von Bauteilen mit handgeführten Werkzeugen

Lernfeld 1






Lernfeld 1


Lernsituation Schmiege



Bildliche Darstellung



Einzelteile



Stückliste

Pos. Nr.	Menge/ Einheit	Benennung	Werkstoff/Normteilbezeichnung
1	1	Bohrerlehre	CuZn37
2	1	Gehrungswinkel	PVC - U
3	1	Rändelmutter	DIN 466 - M5 - A1 - 50
4	1	Scheibe	ISO 7090 - 5 - 200 - HV
5	1	Senkschraube mit Schlitz	ISO 2009 - M6 x 20 - 4.8