



EUROPA-FACHBUCHREIHE  
für Kraftfahrzeugtechnik

# Fachkunde Motorradtechnik

**5. Auflage**

Bearbeitet von Gewerbelehrern, Ingenieuren und Sachverständigen

**Lektorat: Dipl.-Ing. Rainer Schäfer, Braunschweig**

VERLAG EUROPA-LEHRMITTEL · Nourney, Vollmer GmbH & Co. KG  
Düsselberger Straße 23 · 42781 Haan-Gruiten

**Europa-Nr.: 22313**

## **Autoren der Fachkunde Motorradtechnik**

---

Martin Behrens	Naumburg
Martin Bonn	Trebur
Hans-Georg Delius	Wettenberg
Rainer Schäfer	Braunschweig
Bernd Scheibner	Braunschweig
Sebastian Zauner	Ainring

Verlag, Autoren und Lektor danken Henning Demke (EMKA-OIL) und Thomas Ihle (Verkehrs-Institut Düsseldorf).

Dank an den Bundesinnungsverband Zweirad-Handwerk, der mit Rat und Tat geholfen hat.

## **Leiter des Arbeitskreises und Lektorat**

---

Rainer Schäfer, Braunschweig (Nds)  
Anke Horst, Verlagslektorat

## **Bildbearbeitung**

---

Zeichenbüro des Verlags Europa-Lehrmittel, 73760 Ostfildern  
Grafische Produktionen Jürgen Neumann, 97222 Rimpfing

Alle Angaben in diesem Buch erfolgten nach dem Stand der Technik. Alle Prüf-, Mess- oder Instandsetzungsarbeiten an einem konkreten Fahrzeug müssen nach Herstellervorschriften erfolgen. Der Nachvollzug der beschriebenen Arbeiten erfolgt auf eigene Gefahr. Haftungsansprüche gegen die Autoren oder den Verlag sind ausgeschlossen.

Österreichische Normen, Gesetze und Verordnungen sind im Footer auf [www.fs-fachbuch.at](http://www.fs-fachbuch.at) verlinkt.

5. Auflage 2025

Druck 5 4 3 2 1

Alle Drucke derselben Auflage sind parallel einsetzbar, da sie bis auf die Korrektur von Druckfehlern identisch sind.

ISBN 978-3-7585-2293-2

Alle Rechte vorbehalten. Das Werk ist urheberrechtlich geschützt. Jede Verwertung außerhalb der gesetzlich geregelten Fälle muss vom Verlag schriftlich genehmigt werden.

© 2025 by Verlag Europa-Lehrmittel, Nourney, Vollmer GmbH & Co. KG, 42781 Haan-Gruiten  
[www.europa-lehrmittel.de](http://www.europa-lehrmittel.de)

Satz und Layout: Grafische Produktionen Jürgen Neumann, 97222 Rimpfing  
Umschlag: Grafische Produktionen Jürgen Neumann, 97222 Rimpfing  
Umschlagfoto: DUCATI MOTOR HOLDING S.p.A, Bologna/ITA  
Druck: UAB BALTO print, 08217 Vilnius (LT)

Das Fachkundebuch **Motorradtechnik** vermittelt alle Fachkenntnisse, die im Ausbildungsrahmenplan für die betriebliche Ausbildung und im Rahmenlehrplan für die Fachstufe der Berufsschule aufgeführt sind.

Die Ausbildungsberufe „Zweiradmechatroniker/-in – Fachrichtung Motorradtechnik“ und „Kraftfahrzeug-Mechatroniker/-in mit dem Schwerpunkt Motorradtechnik“ sind innerhalb des Berufsfeldes Fahrzeugtechnik neu geschaffene Ausbildungsberufe mit hohen fachspezifischen Anforderungen. Hier soll das Buch eine Hilfe beim Verstehen von technischen Vorgängen und Systemzusammenhängen sein.

Aber auch Gesellen, Meister und Techniker sowie den Studierenden der Fahrzeugtechnik soll das Buch als Nachschlagewerk, zur Informationsbeschaffung und zur Ergänzung der fachlichen Kenntnisse dienen. Und nicht zuletzt soll es allen an der Motorradtechnik Interessierten eine Quelle von nützlichen Informationen sein.

Bei einigen Texten haben wir aus Gründen der Lesbarkeit auf eine geschlechtsneutrale Formulierung verzichtet. Es sind jedoch immer beide Geschlechter im Sinne der Gleichbehandlung angesprochen.

Die Bauteile, Baugruppen und Systeme des motorisierten Zweirades werden in dem Buch unter Einbeziehung der naturwissenschaftlichen Grundlagen beschrieben. Dabei kommt es den Autoren darauf an, die technologischen Zusammenhänge mit verständlichen Worten und Sätzen aufzuzeigen und so die Wirkungsweise der komplexen Systeme des Motorrads verständlich zu machen.

#### **Neu in der 5. Auflage**

Die Inhalte wurden umfassend aktualisiert und erweitert. Im Fokus standen dabei der Nutzen für die Leserinnen und Leser sowie die detaillierte, aktuelle und anschauliche Informationsvermittlung.



#### **Bilder und Tabellen online**

Alle Bilder und Tabellen der **Fachkunde Motorradtechnik** stehen kostenlos in der EUROPATHEK zur Verfügung. Informationen zur Freischaltung finden Sie auf der vorderen Umschlaginnenseite.

#### **Dank**

Der Verlag und die Autoren bedanken sich bei den vielen Firmen und Behörden, die Text- und Bildmaterial zur Verfügung gestellt haben. Nur mit deren Hilfe konnte erst ein solches Fachkundebuch für Auszubildende entstehen. Besonderer Dank gilt den Firmen HONDA und BMW, die ihr fundiertes Ausbildungsprogramm zur Verfügung gestellt haben.

Wir wünschen allen Auszubildenden und den Leser/-innen, die sich beruflich fortbilden wollen, viel Freude und Erfolg mit diesem Buch.

Kritische Hinweise und Vorschläge, die der Weiterentwicklung der Fachkunde dienen, nehmen wir dankbar per E-Mail entgegen: [lektorat@europa-lehrmittel.de](mailto:lektorat@europa-lehrmittel.de).

## Inhaltsverzeichnis

<b>1</b>	<b>Krafträder</b>	<b>7</b>	2.6.3	Zündzeitpunkt und Zündverstellung . . .	79
1.1	Historische Entwicklung von Krafträdern . . . . .	7	2.6.4	Einzelteile und Aufbau einer Zündanlage . . . . .	82
1.2	Kraftradarten . . . . .	10	<b>2.7</b>	<b>Gemischtaufbereitung</b> . . . . .	<b>92</b>
1.2.1	Leichtmofas (Fahrräder mit Hilfsmotor) .	10	2.7.1	Verbrennung und Gemischtaufbereitung . . . . .	92
1.2.2	Mofas und Mofaroller . . . . .	10	2.7.2	Vergaser . . . . .	94
1.2.3	Kleinkrafträder . . . . .	11	2.7.3	Kraftstoffanlage . . . . .	101
1.2.4	Leichtkrafträder . . . . .	11	2.7.4	Einspritzanlage . . . . .	103
1.2.5	Vierrädrige Leichtkraftfahrzeuge (ATVs) .	11	2.7.5	Fehlersuche und Diagnose . . . . .	114
1.2.6	Trikes . . . . .	11	2.7.6	Bus-Systeme . . . . .	118
1.2.7	Motorroller . . . . .	12	<b>2.8</b>	<b>Ansaugsystem</b> . . . . .	<b>122</b>
1.2.8	Motorräder . . . . .	12	2.8.1	Saugrohraufladung . . . . .	123
1.2.9	Motorradgespanne . . . . .	15	2.8.2	Luftfilter . . . . .	125
<b>1.3</b>	<b>Führerscheinrecht</b> . . . . .	<b>16</b>	2.8.3	Drosselklappe . . . . .	125
<b>1.4</b>	<b>Betriebserlaubnis</b> . . . . .	<b>17</b>	<b>2.9</b>	<b>Abgasanlage</b> . . . . .	<b>126</b>
1.4.1	ABE für Fahrzeugteile . . . . .	18	2.9.1	Schallminderung . . . . .	126
1.4.2	Unbedenklichkeitsbescheinigung . . . . .	18	2.9.2	Abgasanlage Viertaktmotor . . . . .	128
1.4.3	Einteilung der Kraftrad-Klassen nach der EG-Richtlinie . . . . .	18	2.9.3	Abgasanlage Zweitaktmotor . . . . .	128
1.4.4	Fahrzeug-Identifizierung . . . . .	18	2.9.4	Abgasreinigung . . . . .	129
<b>2</b>	<b>Kraftradmotoren</b>	<b>20</b>	2.9.5	Abgasuntersuchung AUK . . . . .	134
<b>2.1</b>	<b>Einteilung von Motoren</b> . . . . .	<b>20</b>	<b>2.10</b>	<b>Motorschmierung</b> . . . . .	<b>135</b>
<b>2.2</b>	<b>Physikalische und technische Grundlagen von Verbrennungsmotoren</b> . . . . .	<b>21</b>	2.10.1	Schmierung von Zweitaktmotoren . . .	135
2.2.1	Kolbenkraft, Drehmoment und Leistung .	21	2.10.2	Schmierung von Viertaktmotoren . . .	138
2.2.2	Hubverhältnis, Hubraumleistung und Leistungsgewicht . . . . .	22	<b>2.11</b>	<b>Motorkühlung</b> . . . . .	<b>143</b>
2.2.3	Motorkennlinien . . . . .	22	2.11.1	Luftkühlung . . . . .	144
2.2.4	Gas- und Massenkräfte im Motor . . . . .	23	2.11.2	Flüssigkeitskühlung . . . . .	145
2.2.5	Arbeitsprozesse des Verbrennungsmotors . . . . .	27	2.11.3	Ölkühlung . . . . .	149
<b>2.3</b>	<b>Viertaktmotor</b> . . . . .	<b>29</b>	<b>2.12</b>	<b>Kraftstoff und Schmieröl</b> . . . . .	<b>149</b>
2.3.1	Arbeitsweise des Viertaktmotors . . . . .	29	2.12.1	Kraftstoffe für Ottomotoren . . . . .	149
2.3.2	Ladungswechsel und Ventilsteuerung .	31	2.12.2	Kraftstoff-Additive . . . . .	152
2.3.3	Steuerdiagramm . . . . .	32	2.12.3	Schmieröle für Motor und Getriebe . . .	153
<b>2.4</b>	<b>Zweitaktmotor</b> . . . . .	<b>33</b>	2.12.4	Grundöle . . . . .	155
2.4.1	Aufbau und Arbeitsweise des Zweitaktmotors . . . . .	33	2.12.5	Schmieröl-Additive . . . . .	155
2.4.2	Spülverfahren . . . . .	35	2.12.6	Klassifizierung von Motorölen . . . . .	155
2.4.3	Steuerung des Zweitaktmotors . . . . .	36	2.12.7	Zweitaktöle . . . . .	157
2.4.4	Vergleich von Zweitakt- und Viertaktmotor . . . . .	38	2.12.8	Getriebeöle . . . . .	157
<b>2.5</b>	<b>Baugruppen und Bestandteile von Viertaktmotoren</b> . . . . .	<b>39</b>	2.12.9	Ölverbrauch . . . . .	157
2.5.1	Motorgehäuse und Zubehör . . . . .	39	<b>3</b>	<b>Antrieb</b>	<b>158</b>
2.5.2	Kurbeltrieb . . . . .	45	<b>3.1</b>	<b>Primärtrieb</b> . . . . .	<b>158</b>
2.5.3	Starre Ventilsteuerung . . . . .	54	<b>3.2</b>	<b>Kupplung</b> . . . . .	<b>159</b>
2.5.4	Variable Ventilsteuerung . . . . .	67	3.2.1	Trockenkupplung . . . . .	159
<b>2.6</b>	<b>Zündung</b> . . . . .	<b>70</b>	3.2.2	Mehrscheiben-Nasskupplung . . . . .	160
2.6.1	Bauarten von Zündanlagen . . . . .	70	3.2.3	Anti-Hopping-Kupplung . . . . .	162
2.6.2	Zündvoraussetzungen . . . . .	77	3.2.4	Fliehkraftkupplung . . . . .	163
			3.2.5	Kupplungsbetätigung . . . . .	164
			<b>3.3</b>	<b>Schaltgetriebe</b> . . . . .	<b>164</b>
			3.3.1	Funktion des Schaltgetriebes . . . . .	165
			3.3.2	Übersetzungsstufen . . . . .	166
			<b>3.4</b>	<b>Automatische Getriebe</b> . . . . .	<b>171</b>
			3.4.1	Teilautomatische Getriebe . . . . .	171
			3.4.2	Vollautomatische Getriebe . . . . .	172
			3.4.3	Variomatikgetriebe . . . . .	174

<b>3.5</b>	<b>Sekundärtrieb</b> .....	<b>176</b>	5.4.4	Reifenbauarten .....	248
3.5.1	Zugmittelantrieb .....	176	5.4.5	Reifenkennzeichnung und gesetzliche Bestimmungen .....	250
3.5.2	Gelenkwellenantrieb .....	181	5.4.6	Reifen-Zusatzinformationen .....	251
<b>4</b>	<b>Fahrwerk von Motorrädern</b> .....	<b>186</b>	5.4.7	Auswuchten .....	252
<b>4.1</b>	<b>Fahrwerksgeometrie</b> .....	<b>186</b>	5.4.8	Aquaplaning .....	254
4.1.1	Radstand .....	186	<b>6</b>	<b>Bremsen</b> .....	<b>255</b>
4.1.2	Nachlauf .....	187	<b>6.1</b>	<b>Begriffe und Vorschriften</b> .....	<b>255</b>
4.1.3	Lenkkopfwinkel .....	187	6.1.1	Begriffe .....	255
4.1.4	Schwerpunkt .....	189	6.1.2	Gesetzliche Vorschriften .....	255
4.1.5	Schwingenwinkel .....	189	<b>6.2</b>	<b>Physikalisch-technische Grundlagen des Bremsens</b> .....	<b>256</b>
<b>4.2</b>	<b>Fahrwiderstände</b> .....	<b>189</b>	6.2.1	Bremskraft .....	256
4.2.1	Radwiderstand .....	190	6.2.2	Bremsmoment .....	256
4.2.2	Steigungswiderstand .....	193	6.2.3	Bremsenergie .....	256
4.2.3	Luftwiderstand .....	193	6.2.4	Bremsdauer, Bremsweg und Bremsleistung .....	257
4.2.4	Beschleunigungswiderstand .....	193	6.2.5	Statische und dynamische Radlastverlagerung .....	257
<b>4.3</b>	<b>Rahmen</b> .....	<b>194</b>	6.2.6	Umfangskraft und Schlupf .....	259
4.3.1	Standard-Bauarten von Rahmen .....	194	6.2.7	Kamm'scher Kreis .....	260
4.3.2	Rahmenwerkstoffe und Rahmenprofile .....	197	<b>6.3</b>	<b>Bauarten von Bremsen</b> .....	<b>261</b>
4.3.3	Rahmendiagnose .....	198	6.3.1	Trommelbremsen .....	262
<b>4.4</b>	<b>Vorderradaufhängung und Lenkung</b> .....	<b>203</b>	6.3.2	Scheibenbremsen .....	264
4.4.1	Teleskopgabel .....	203	<b>6.4</b>	<b>Verbundbremsanlagen</b> .....	<b>271</b>
4.4.2	Vorderradschwinge .....	207	<b>6.5</b>	<b>Antiblockiersysteme</b> .....	<b>274</b>
<b>4.5</b>	<b>Lenkkopf</b> .....	<b>209</b>	6.5.1	Funktionsbereiche ABS .....	274
4.5.1	Lenkkopflagerung .....	209	6.5.2	Einzelteile .....	274
4.5.2	Prüfen und Einstellen der Lagerung .....	212	6.5.3	Arbeitsweise .....	275
4.5.3	Demontage und Montage von Lenkkopflagern .....	213	<b>6.6</b>	<b>Automatische Stabilitätskontrolle</b> .....	<b>280</b>
<b>4.6</b>	<b>Hinterradaufhängung</b> .....	<b>214</b>	<b>7</b>	<b>Fahrdynamik</b> .....	<b>281</b>
4.6.1	Ausführungen von Hinterradaufhängungen .....	214	<b>7.1</b>	<b>Wirkung der Kreiselkräfte</b> .....	<b>281</b>
4.6.2	Hinterradfederungen .....	221	<b>7.2</b>	<b>Phasen der Stabilisierung</b> .....	<b>282</b>
<b>4.7</b>	<b>Federung und Dämpfung</b> .....	<b>222</b>	7.2.1	Instabiler Fahrzustand .....	282
4.7.1	Grundlagen der Federung .....	222	7.2.2	Stabiler Fahrzustand .....	282
4.7.2	Federelemente .....	223	7.2.3	Quasistabiler Fahrzustand .....	283
4.7.3	Dämpfung .....	226	<b>7.3</b>	<b>Einfluss von Hinterrad und Motorenteilen</b> .....	<b>283</b>
4.7.4	Dämpfer im Zentralfederbein .....	228	<b>7.4</b>	<b>Störungen der Eigenstabilität</b> .....	<b>284</b>
4.7.5	Dämpfer in der Teleskopgabel .....	233	7.4.1	Lenkerflattern .....	284
4.7.6	Wartung von Feder-Dämpfer- Einheiten .....	238	7.4.2	Lenkerschlagen .....	285
4.7.7	Einstellung von Federung und Dämpfung .....	238	7.4.3	Pendeln .....	285
4.7.8	Elektronische Fahrwerke .....	240	<b>7.5</b>	<b>Kurvenfahrt</b> .....	<b>286</b>
<b>5</b>	<b>Räder und Reifen</b> .....	<b>241</b>	7.5.1	Kurvenfahrt mit konstanter Geschwindigkeit .....	286
<b>5.1</b>	<b>Laufräder</b> .....	<b>241</b>	7.5.2	Einleiten und Beenden der Kurvenfahrt .....	290
5.1.1	Guss- und Schmiederäder .....	241	7.5.3	Schräglaufwinkel .....	291
5.1.2	Speichenräder .....	242	7.5.4	Untersteuern, Übersteuern .....	292
5.1.3	Verbundräder .....	244	7.5.5	Fahrstile in der Kurve .....	292
<b>5.2</b>	<b>Felgen</b> .....	<b>244</b>	7.5.6	Bremsen in der Kurve .....	293
<b>5.3</b>	<b>Nabe</b> .....	<b>245</b>			
<b>5.4</b>	<b>Motorradreifen</b> .....	<b>246</b>			
5.4.1	Reifenmechanik .....	246			
5.4.2	Bauarten von Motorradreifen .....	247			
5.4.3	Aufbau von Motorradreifen .....	247			

<b>7.6</b>	<b>Aerodynamik und Verkleidung</b> . . . . .	<b>293</b>	10.1.4	Schutz von minderjährigen Beschäftigten . . . . .	369
7.6.1	Formen des Luftwiderstandes . . . . .	294	10.1.5	Erste Hilfe . . . . .	370
7.6.2	Aufstell- und Seitenwindmoment . . . . .	296	10.1.6	Brandschutz . . . . .	370
7.6.3	Verkleidungen . . . . .	297	<b>10.2</b>	<b>Umweltschutz</b> . . . . .	<b>370</b>
<b>8</b>	<b>Elektrische Anlage</b> . . . . .	<b>298</b>	10.2.1	Kenzeichnung und Transport von Abfällen . . . . .	371
<b>8.1</b>	<b>Grundlagen der Elektrotechnik und Elektronik</b> . . . . .	<b>298</b>	10.2.2	Lagerung von Abfällen . . . . .	372
8.1.1	Elektrische Größen . . . . .	298	10.2.3	Wasserhaushaltsgesetz (WHG) . . . . .	373
8.1.2	Berechnung elektrischer Größen . . . . .	301	10.2.4	Chemikaliengesetz (ChemG) . . . . .	373
8.1.3	Messen elektrischer Größen . . . . .	302	10.2.5	Verpackungsgesetz (VerpackG) . . . . .	373
8.1.4	Schaltungen . . . . .	305	<b>11</b>	<b>Betriebsorganisation, Wirtschaftskunde</b> . . . . .	<b>374</b>
8.1.5	Bauelemente . . . . .	307	<b>11.1</b>	<b>Grundlagen des Wirtschaftens</b> . . . . .	<b>374</b>
<b>8.2</b>	<b>Ladesystem, Stromspeicher und Starter</b> . . . . .	<b>322</b>	11.1.1	Bedürfnisse . . . . .	374
8.2.1	Generator (Lichtmaschine) . . . . .	322	11.1.2	Bedarf und Nachfrage . . . . .	374
8.2.2	Gleichrichter und Regler . . . . .	333	11.1.3	Wirtschaften . . . . .	374
8.2.3	Messungen im Ladestromsystem . . . . .	337	11.1.4	Der Markt . . . . .	375
8.2.4	Fahrzeugbatterie . . . . .	340	<b>11.2</b>	<b>Betrieb, Unternehmen, Konzern und Holding</b> . . . . .	<b>376</b>
8.2.5	Startervorrichtungen . . . . .	345	11.2.1	Merkmale der Unternehmung . . . . .	376
<b>8.3</b>	<b>Beleuchtungs- und Signalanlage</b> . . . . .	<b>352</b>	11.2.2	Rechtsformen . . . . .	376
8.3.1	Leuchtmittel . . . . .	352	11.2.3	Organisation eines Betriebes . . . . .	378
8.3.2	Scheinwerfersysteme . . . . .	355	11.2.4	Lagerhaltung . . . . .	379
8.3.3	Schaltschema Beleuchtungsanlage . . . . .	356	11.2.5	Auftragsabwicklung . . . . .	380
<b>9</b>	<b>Bedienelemente und Komfortsysteme</b> . . . . .	<b>359</b>	11.2.6	Das Management von Unfallschäden . . . . .	382
<b>9.1</b>	<b>Schnittstellen</b> . . . . .	<b>359</b>	11.2.7	Die Ware . . . . .	385
9.1.1	Klassifikation von Schnittstellen . . . . .	359	<b>11.3</b>	<b>Kostenrechnung</b> . . . . .	<b>387</b>
<b>9.2</b>	<b>Anzeigeelemente und Bedienelemente</b> . . . . .	<b>360</b>	11.3.1	Zuschlagskalkulation . . . . .	387
9.2.1	Klassifikation von Anzeigen . . . . .	360	11.3.2	Deckungsbeitragsrechnung . . . . .	388
9.2.2	Bauformen . . . . .	361	11.3.3	Handelskalkulation . . . . .	389
9.2.3	Geschwindigkeitsmessgerät (Tachometer) . . . . .	361	11.3.4	Vor- und Nachkalkulation . . . . .	390
9.2.4	Drehzahlmesser . . . . .	362	<b>12</b>	<b>Recht</b> . . . . .	<b>391</b>
9.2.5	Temperaturanzeigen . . . . .	362	<b>12.1</b>	<b>System unseres Rechts</b> . . . . .	<b>391</b>
9.2.6	Öldruckanzeige/Ölstandsanzeige . . . . .	362	<b>12.2</b>	<b>Wichtige Rechtsgebiete für das Zweirad-Handwerk</b> . . . . .	<b>391</b>
9.2.7	Bedienelemente . . . . .	362	12.2.1	Eigentum; Besitz . . . . .	391
<b>9.3</b>	<b>Komfort- und Assistenzsysteme</b> . . . . .	<b>364</b>	12.2.2	Verträge . . . . .	392
9.3.1	Heizsysteme . . . . .	364	<b>12.3</b>	<b>Gewährleistung; Beweislast; Fristen</b> . . . . .	<b>395</b>
9.3.2	Navigation . . . . .	364	12.3.1	Handelsgeschäfte („B2B“) . . . . .	395
9.3.3	Gepäcksysteme . . . . .	365	12.3.2	Verbrauchsgüterkauf („B2C“) . . . . .	395
9.3.4	Sicherheits- und Assistenzsysteme . . . . .	366	12.3.3	Hersteller . . . . .	396
<b>10</b>	<b>Arbeitsschutz, Umweltschutz</b> . . . . .	<b>368</b>	<b>12.4</b>	<b>Garantie</b> . . . . .	<b>397</b>
<b>10.1</b>	<b>Arbeitsschutz</b> . . . . .	<b>368</b>	<b>12.5</b>	<b>Kulanz</b> . . . . .	<b>398</b>
10.1.1	Gefährdungsbeurteilung . . . . .	368	<b>12.6</b>	<b>Allgemeine Geschäftsbedingungen</b> . . . . .	<b>398</b>
10.1.2	Maschinen und Geräte . . . . .	369	<b>13</b>	<b>Bildquellenverzeichnis/ Sponsoren</b> . . . . .	<b>399</b>
10.1.3	Überwachung des Arbeitsschutzgesetzes . . . . .	369	<b>14</b>	<b>Fachwörterbuch</b> . . . . .	<b>402</b>
			<b>15</b>	<b>Sachwortverzeichnis</b> . . . . .	<b>414</b>

# 1 Krafträder

Krafträder sind mit Ausnahme von Motorradgespannen Einspurfahrzeuge.

## 1.1 Historische Entwicklung von Krafträdern

Als erstes motorisiertes Zweirad der Welt gilt der Reitwagen (Bild 1) von *Gottlieb Daimler*. Zusammen mit *Wilhelm Maybach* montiert er 1885 einen kleinen 0,5-PS-Einzylindermotor in ein hölzernes zweirädriges Fahrzeug.



Bild 1: Daimler-Reitwagen

Als Antrieb verwendeten sie einen Benzinmotor mit Glührohrzündung (Bild 2). Um den Motor in Gang zu setzen, wird unter dem Glührohr eine Flamme entzündet. Der Brenner erhitzt das Glührohr, das eine Verbindung zum Verbrennungsraum hat. Ist hier die Temperatur hoch genug, kann der Motor mittels einer Kurbel angeworfen werden.

Das Einlassventil öffnet bei der Abwärtsbewegung des Kolbens durch den entstehenden Unterdruck und schließt beim Durchgang des Kolbens durch den oberen Totpunkt mithilfe der Schließfeder. Das Auslassventil wird durch einen Nocken betätigt.

Heutzutage findet man Motoren mit ähnlichem Arbeitsprinzip noch als Kleinstmotoren im Modellbau.

Für das als Brennstoff benutzte Benzin entwickelt *Maybach* einen speziellen Vergaser, der für eine konstante Gemischzusammensetzung sorgt.

Der Reitwagen von *Daimler* bleibt als Versuchsfahrzeug ein Einzelstück.

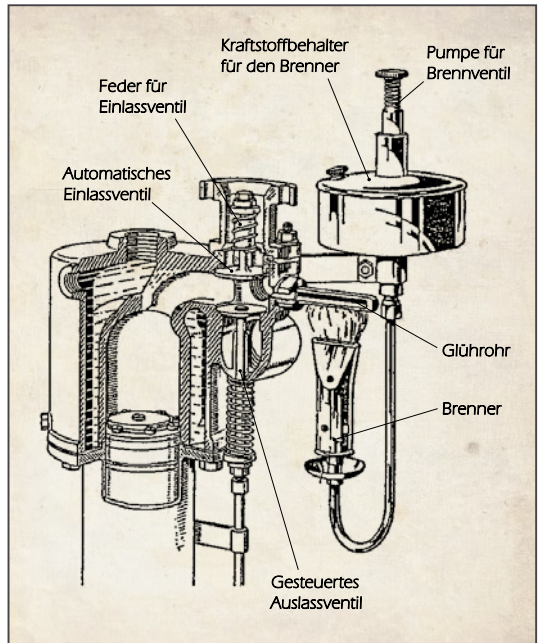


Bild 2: Motor mit Glührohrzündung

Neun Jahre später bauen *Hildebrand* und *Wolfmüller* das weltweit erste Serienmotorrad (Bild 3) und erhalten das Patent mit der Bezeichnung „Motorrad“. Der Zweizylindermotor mit 1490 cm<sup>3</sup> Hubraum und Wasserkühlung leistet 2,5 PS. Über Pleuelstangen wird das Hinterrad angetrieben, das gleichzeitig als Schwungscheibe dient.



Bild 3: Das Hildebrand- und Wolfmüller-Motorrad mit Glühzündung

Die Zündtechnik erweist sich als zu unhandlich und wird um 1900 von elektrischen Zündmechanismen ersetzt. Damit ist der Siegeszug des Motorrades nicht mehr aufzuhalten.

1887 baut *Robert Bosch* eine Magnetzündung für Verbrennungsmotoren, die aber noch im Niederspannungsbereich mit einem Abreißfunken arbeitet. Erst 1902 mit dem Bau der Hochspannungszündung (**Bild 1**) in Verbindung mit einer Zündkerze, wie sie auch heute noch bekannt ist, verbessern sich die Verbrennungsmotoren.

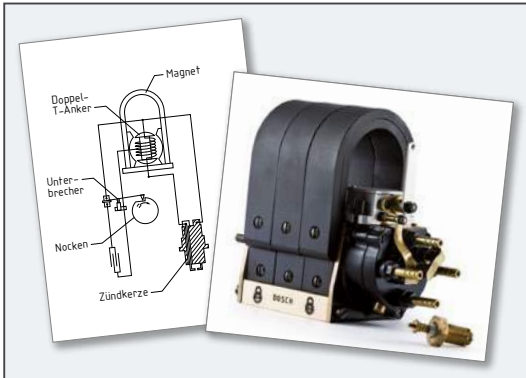


Bild 1: Hochspannungs-Magnetzünder (Fa. Bosch, 1902)

1889 erfindet *John Dunlop* den Luftreifen. Die Gummivulkanisation hatte der Amerikaner *Charles Goodyear* schon im Jahr 1839 entwickelt.

1893 erfindet *Maybach* den Spritzdüsenvergaser, der nach dem Venturiprinzip arbeitet. Dabei wird der Kraftstoff nicht mehr von einem Oberflächenvergaser aufbereitet, sondern über kalibrierte Düsen bemessen.

Weitere wesentliche Entwicklungen gingen vom Ausland aus:

- Frankreich. Die Gebrüder *Michael* und *Eugen Werner* entwickeln 1899 Rahmenformen, in denen der Motor integriert ist.
- Belgien. Das erste Vierzylinder-Motorrad mit Kardanwelle der Firma F.N. entsteht 1904.
- England. *Alfred Scott* baut 1908 Zweitakt-Motorräder mit Kickstarter und Bremse.
- USA. Die Firma *Indian* baut 1914 Motorräder mit elektrischem Anlasser und elektrischer Beleuchtung. Bis zum Ersten Weltkrieg ist *Indian* die weltweit größte Motorradfabrik<sup>1</sup>.

Die Popularität des Fahrrades, die um die Jahrhundertwende einen Höhepunkt hat, überträgt sich schnell auf das Motorrad.

Zwischen 1901 und 1906 gibt es in Deutschland 36 Betriebe, die Motorräder produzieren. In Frankreich sind es ebenso viele, in England etwa 25

<sup>1</sup> Später produziert *Harley Davidson* weltweit die meisten Motorräder, gefolgt von *DKW* (ab 1928) und *NSU* (ab 1945). Heute sind japanische Hersteller die führenden Motorradproduzenten.

und in den USA 50. Zeitweilig fahren auf Deutschlands Straßen mehr Motorräder als Autos: 1907 verzeichnet die Statistik 15700 Motorräder und 10115 Automobile. In dieser Zeit ist das Motorrad billiger in der Anschaffung, Reparatur und Unterhalt als das noch sehr teure Automobil.

Zu den vielen Motorradherstellern und Firmengründern gehören auch *Royal Enfield* in Chennai (Indien, 1901) und *Harley-Davidson* in Milwaukee (USA, 1903). Damit ist *Harley-Davidson* eine der ältesten Motorradfabriken der Welt.

Die erste *Harley Davidson* hat einen seitengesteuerten Einzylindermotor mit 3 PS Leistung. Der Antrieb erfolgt über einen breiten Lederriemen (**Bild 2**).



Bild 2: Die erste Harley

Eine weitere Steigerung der Motorradproduktion bringt der Erste Weltkrieg, wobei sich das Motorrad dort bewährt, wo das Automobil nicht hinkommt.

Auch in der Zeit zwischen den beiden Weltkriegen gibt es in Deutschland mehr Motorräder als Automobile: 1938 sind es 1,5 Millionen gegenüber 1,3 Millionen Automobilen. Der Motorradsport fasziniert die Massen und verhilft dem Motorrad zu weiteren Verkaufserfolgen.

Die Firma *Krupp* (Essen) baut 1919 den ersten Motorroller deutscher Produktion. 1922 folgt das *DKW-Sesselmotorrad „Losmos“* mit einem blechverkleideten Motor, 142 cm<sup>3</sup> Hubraum, Riemenantrieb und Vorderradfederung mit Kurzschwinge (**Bild 3**).



Bild 3: Sesselmotorrad Losmos

Mit dem Ende des Zweiten Weltkrieges beginnt die nächste Motorisierungswelle. Auch jetzt erweist sich das Motorrad als Transportgefährt „des kleinen Mannes“, denn Automobile sind Mangelware und teuer im Unterhalt. Die meisten Motorräder jener Zeit haben leichte, einfach gebaute Motoren mit häufig weniger als 200 cm<sup>3</sup> Hubraum. In den 50er und 60er Jahren sind es die „Scooter“ (Roller) mit den Marktführern Vespa und Lambretta, die weite Verbreitung finden.

Mit dem Anstieg des Wohlstandes und dem Aufkommen von billigen Kleinwagen erlebt die Motorradindustrie einen starken Umsatzrückgang. Viele Firmen geben die Produktion auf. 1977 sind in der BRD nur noch 133000 Motorräder zugelassen.

Das nutzen die Japaner und besetzen mit Honda, Yamaha, Suzuki und Kawasaki weltweit die Marktlücke. Eine neue Philosophie macht sich zuerst in den USA breit: Das Motorrad ist nicht mehr das Fortbewegungsmittel des kleinen Mannes, der sich kein Auto leisten kann, sondern es ist ein Freizeitmobil, das Unabhängigkeit und Fahrvergnügen verkörpert. Hinzu kommt bei vielen kaufinteressierten Personen die Begeisterung für ein besonders hochwertiges technisches Produkt (Bild 1).



Bild 1: BMW K 1300 R

Das Motorrad als Zweitfahrzeug wird für viele eine Selbstverständlichkeit und in dieser Phase erlebt auch der Motorroller einen neuen Aufschwung.

1985 sind wieder rund 1 Millionen Motorräder zugelassen, im Jahr 2003 sind es rund 3 Millionen oder 7 % der Bestandszahlen von Pkw.

In letzter Zeit stagnieren in Deutschland die Zulassungszahlen von Motorrädern. Der Grund liegt nicht nur in schärferen Gesetzen hinsichtlich der Abgas- und Geräuschemission und des Kraftstoffverbrauchs, eher in der wirtschaftlichen Rezession. Motorradfahren ist für viele zu einem teuren Vergnügen geworden.

Ob das Motorrad oder der Motorroller zur Lösung der Verkehrsprobleme – besonders in Innenstädten – beitragen kann, bleibt abzuwarten. Neben der großen Wendigkeit kann hier der geringe Bedarf an Verkehrsfläche (Bild 2) ein Vorteil sein.

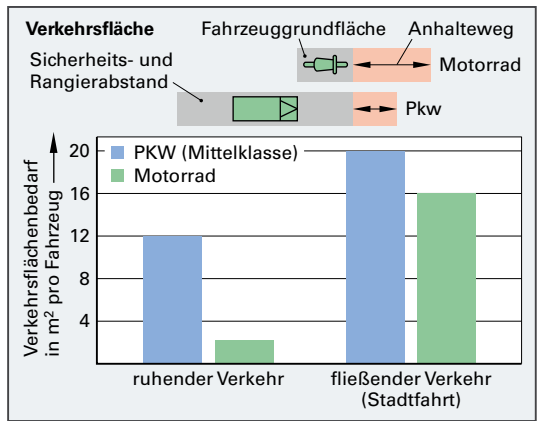


Bild 2: Verkehrsflächenbedarf Auto/Motorrad

Der Trend im Motorradbau geht in Richtung zu mehr Hubraum, mehr Leistung und weniger Gewicht. Die Leistungen der Motoren haben sich in den letzten 30 Jahren mehr als verdoppelt (Bild 3).

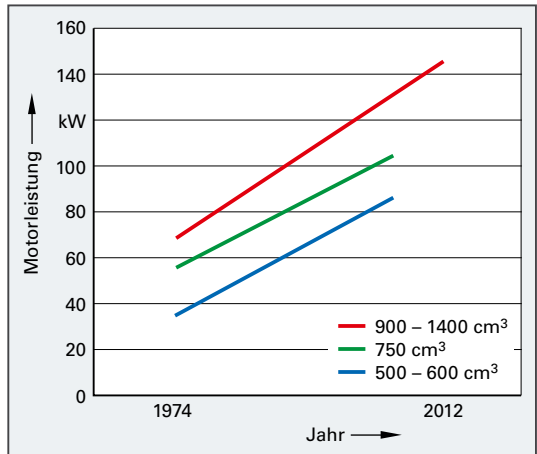


Bild 3: Steigerung der Motorleistung von 1974 bis 2012

Trotz steiferer Rahmen und Hinterradfürungen, größerer Bremsen, breiterer Reifen und Räder, Verkleidungen und erheblich mehr an Ausstattung hat sich auch das Leistungsgewicht mehr als verdoppelt.

Das **Leistungsgewicht** (richtiger ist die Bezeichnung Masse-Leistungs-Verhältnis) ist der Quotient aus der Masse und der Leistung des Motorrades. Es wird in Kilogramm Leergewicht (einschließlich gefülltem Tank) pro Nennleistung angegeben.

**Beispiel:** Die BMW S 1000 RR mit einem Leergewicht von 209 kg und einer Nennleistung von 142 kW (193 PS) weist ein Leistungsgewicht von 1,47 kg/kW auf. Wird das „Trockengewicht“ ins Verhältnis gesetzt, beträgt das Leistungsgewicht 1,29 kg/kW.

Der Gesetzgeber nutzt den Kehrwert des Leistungsgewichts: Die Leistungsdichte bzw. die spezifische Leistung in kW/kg. Beispiel: In der Führerscheinklasse A1 (Mindestalter 16 Jahre) dürfen Leichtkrafträder mit einer spezifischen Leistung von höchstens 0,1 kW/kg gefahren werden (Mindestgewicht 110 kg, Höchstleistung 11 kW). Neu seit Januar 2013 in der Klasse A1: Es gibt keine Begrenzung der Höchstgeschwindigkeit mehr.

Die im Verhältnis zum Pkw höhere spezifische Leistung ermöglicht Beschleunigungswerte von weniger als 3 Sekunden von 0 auf 100 km/h und Geschwindigkeiten von über 300 km/h.

In Europa haben sich die Importeure und Hersteller eine freiwillige Geschwindigkeitsobergrenze von 299 km/h auferlegt, um einer gesetzlichen Regulierung entgegenzuwirken.

Die rasante technische Entwicklung der Automobile überträgt sich zunehmend auf das Motorrad. Fahrassistenzsysteme wie ABS, Verbundbremsen und Antriebsschlupfregelung sind größtenteils Standard.

Die Begrenzung der Schadstoffemissionen und der Geräuschentwicklung verlangen neue Motor-konzeptionen. Um dem nachzukommen, befinden sich schon Flüssiggas-Anlagen für Motorräder in der Erprobung.

Aerodynamisch optimierte Verkleidungen (**Bild 1**) verringern den Luftwiderstand und den Kraftstoffverbrauch und verbessern den Fahrkomfort. Informationssysteme (Reifendruckanzeige, Motorölqualität) und Komfortelemente (Navigation und Kommunikation) sind bereits jetzt als Sonderausstattung erhältlich und gehören in naher Zukunft zur Standardausrüstung.



**Bild 1: Motorrad der Zukunft!**

## 1.2 Kraftradarten

In der Straßenverkehrs-Zulassungsordnung (StVZO) § 18 ist festgelegt, dass Kraffahrzeuge mit einer bauartbestimmten Höchstgeschwindigkeit von mehr als 6 km/h auf öffentlichen Straßen nur gefahren werden dürfen, wenn sie eine Betriebserlaubnis (bzw. EG-Typgenehmigung) und von der Zulassungsstelle ein amtliches Kennzeichen erhalten haben.

### 1.2.1 Leichtmofas (Fahrräder mit Hilfsmotor)

Leichtmofas sind motorisierte Zweiräder, die in ihrer Bauart vom Fahrrad abgeleitet sind (**Bild 2**).



**Bild 2: Leichtmofa mit Verbrennungsmotor (Saxonette Salux Fa. Sachs Fahrzeug und Motorentechnik)**

Das Gewicht darf 30 kg nicht überschreiten und die Reifengröße muss zwischen 26 und 28 Zoll liegen.

Der Antrieb kann über eine elektrische Antriebsmaschine oder einen Verbrennungsmotor erfolgen, wobei die maximale Höchstleistung 500 Watt, der Hubraum 30 cm<sup>3</sup> und eine Geschwindigkeit von 20 km/h nicht überschritten werden darf.

### 1.2.2 Mofas und Mofaroller

Das Wort **Mofa** ist abgeleitet von „**M**otorisiertes **F**ahrrad“. Im Gegensatz zum Fahrrad, das mit Muskelkraft angetrieben wird, besitzt das Mofa meist einen Verbrennungsmotor<sup>2</sup> (**Zweitaktmotor Bild 1, Seite 11**), dessen Hubraum 50 cm<sup>3</sup> nicht überschreiten darf. Die Antriebskraft wird über eine Kette oder einen Riemen auf das Hinterrad oder eine Reibrolle auf das Vorderrad übertragen.

Fast alle modernen Mofas haben Vollautomatik, d. h. Kuppeln und Schalten ist nicht notwendig.

<sup>1</sup> Quelle: Projekt HONDA OBREE

<sup>2</sup> Möglich ist auch ein Elektromotor < 1 kW Nennleistung



Bild 1: Mofa Hercules Prima

Wie das Fahrrad hat das klassische Mofa Pedale. Sie werden zum Starten des Motors, zum Bremsen (Rücktrittbremse) und beim Fahren als Fußstützen benutzt. Sie können auch zum Treten eingesetzt werden, um an Steigungen die Leistung des Motors durch Muskelkraft zu ergänzen.

Mofas sind grundsätzlich einsitzig. Nachteile sind das Fehlen einer Blinklichtanlage und der wenig umweltverträgliche Zweitaktmotor.

Ein Mofa benötigt in Deutschland ein Versicherungskennzeichen, in der Schweiz ein Motorfahrzeug-Kontrollschild.

Das Mindestalter zum Fahren eines Mofas ist 14 Jahre (Schweiz) bzw. 15 Jahre in Deutschland und Österreich. In der Schweiz ist eine Drosselung auf 30 km/h vorgeschrieben; in Österreich 45 km/h und in Deutschland darf die Höchstgeschwindigkeit 25 km/h (Toleranz bis 27,5 km/h d. h. 10 % Toleranz) nicht überschreiten.

### 1.2.3 Kleinkrafträder

Kleinkrafträder sind motorisierte Zweiräder mit einem Hubraum bis 50 cm<sup>3</sup>, deren Höchstgeschwindigkeit auf 45 km/h begrenzt ist. Für Fahrzeuge, die vor 2002 in den Verkehr gekommen sind, beträgt die zulässige Höchstgeschwindigkeit 50 km/h.

Übliche Formen des Kleinkraftrades sind:

- Motorradähnliche Moped- bzw. Mokick-Bauform
- Roller-Bauform

Das Moped entstammt den Begriffen Motor und Pedale. Es wird über die Pedale angetreten. Das Mokick ist aus den Begriffen Motor und Kickstarter abgeleitet. Die Roller-Bauform hat einen freien vorderen Durchstieg.

### 1.2.4 Leichtkrafträder

Die maximale Leistung von Leichtkrafträdern beträgt 11 kW. Das Hubvolumen muss größer als 50 cm<sup>3</sup> sein, darf aber 125 cm<sup>3</sup> nicht überschreiten. Die spezifische Leistung darf maximal 0,1 kW/kg betragen.

Leichtkrafträder dürfen mit 16 Jahren gefahren werden, wobei seit Januar 2013 die Geschwindigkeitsbegrenzung entfällt.

### 1.2.5 Vierrädrige Leichtkraftfahrzeuge (ATVs)

In den Geltungsbereich der EU-Betriebserlaubnis fallen vierrädrige motorradähnliche Fahrzeuge bis zu einem Gewicht von 400 kg (550 kg zum Lastentransport). Zwei Kategorien dieser auch als **All Terrain Vehicle (ATV)** bezeichneten Fahrzeuge werden unterschieden:

- Quads mit einem maximalen Hubraum von 50 cm<sup>3</sup> und einer Höchstgeschwindigkeit von 45 km/h (**Bild 2**).
- Vierrädrige Kraftfahrzeuge mit einem Hubraum von mehr als 50 cm<sup>3</sup>.



Bild 2: Quad

### 1.2.6 Trikes

Als Trikes werden motorisierte dreirädrige Kraftfahrzeuge bezeichnet (**Bild 1, Seite 12**). Es werden zwei Bauformen angeboten, die sich durch den verwendeten Fahrzeugrahmen und die Antriebseinheit unterscheiden:

- Fahrzeugrahmen mit Motor- und Getriebeeinheit aus dem Pkw-Bereich
- Durch den Umbau von bekannten Motorradtypen hergestellte Fahrzeuge

§ 21a StVO: Wer Krafträder oder offene drei- oder mehrrädrige Kraftfahrzeuge mit einer bauartbedingten Höchstgeschwindigkeit von über 20 km/h führt, sowie auf oder in ihnen mitfährt, muss während der Fahrt einen geeigneten Schutzhelm tragen. Das gilt nicht, wenn vorgeschriebene Sicherheitsgurte angelegt sind.



Bild 1: Trikes

### 1.2.7 Motorroller

Motorroller sind besondere Bauformen von Kraft-  
rädern (Bild 2). Die Fahrerlaubnis wird im Ge-  
gensatz zu Motorrädern nicht nach der Leistung,  
sondern der Höchstgeschwindigkeit eingeteilt.



Bild 2: Motorroller

Am meisten verbreitet sind Motorroller mit einem  
Zweitaktmotor, die aber aufgrund schärferer Ab-  
gasvorschriften durch moderne Viertakter ersetzt  
werden.

Weitere Unterschiede zum Motorrad sind:

- Motorroller werden nicht mit Knieschluss ge-  
fahren, d. h. es gibt einen Durchstieg zwischen  
Sitzbank und Front.
- Ein Trittbrett ersetzt die Fußrasten für den Fahrer.
- Motor und Kraftübertragung befinden sich im  
hinteren Teil und sind verkleidet.
- Das Anlassen des Motors kann nur bei angezo-  
gener Handbremse erfolgen.

Die Kombination von Vollautomatik (Variomatik,  
Bild 1, Seite 175) und Triebssatzschwinge (Bild 2,  
Seite 174) ist durch die preiswerte Herstellung  
weit verbreitet. Von Nachteil ist, dass der Antrieb  
und die Kraftübertragung komplett zu den unge-  
federten Massen gehören. Außerdem benötigt  
der Motor eine Zwangskühlung, die zu einem  
höheren Kraftstoffverbrauch führt. Auch eine Flüs-  
sigkeitskühlung ist möglich, aber kostenintensiver.

Die Hinterradföhrung erfolgt meist über eine Trieb-  
satzschwinge. Das Vorderrad wird entweder in  
einer gezogenen bzw. geschobenen Kurzschwinge  
oder in einer Teleskopgabel geföhrt (Bild 3).

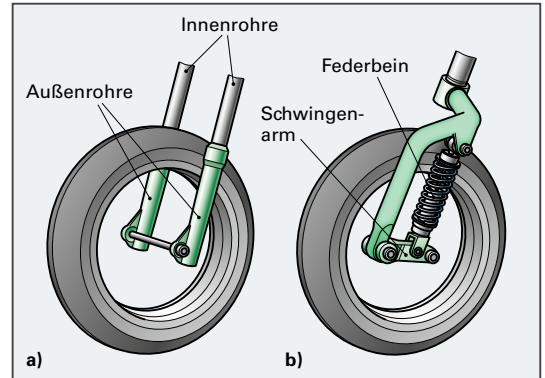


Bild 3: Vorderradföhrung

a) Teleskopgabel b) Kurzschwinge

Die kleinen Räder halten das Fahrzeug niedrig  
und föhren zu besserer Wendigkeit. Außerdem  
benötigen kleine Räder weniger Raum und schaf-  
fen Platz für ein Helmfach. Die Nachteile kleiner  
Räder sind die Empfindlichkeit gegenüber Une-  
benheiten und die geringere Fahrstabilität  
(siehe Kreiseleffekt Seite 281).

### 1.2.8 Motorräder

Motorräder sind Krafräder ohne Hubraum-,  
Leistungs- und Geschwindigkeitsbegrenzung.

Nach dem Haupteinsatzgebiet unterscheidet man  
Chopper, Cruiser, Tourenmaschinen, Enduros,  
Reiseenduros, Allrounder, Sporttourer, Super-  
sportler, Supermoto und Moto-Cross-Motorräder  
sowie Trialmotorräder.

#### Chopper

Ein klassischer Chopper (engl. „chop“ = „hacken“) ist ein Motorrad an dem alles demontiert wurde, was zum Fahren nicht unbedingt benötigt wird. Eine verlängerte Vorderradgabel, ein hoher und weiter Lenker, nach vorne gelegte Fußrasten und eine niedrige Sitzhöhe erhöhen die Auffälligkeit.



Bild 4: Cruiser

## Cruiser

Der Cruiser (**Bild 4, Seite 12**) ist hinsichtlich Ausstattung und Ergonomie tourentauglicher als ein Chopper. Die Sitzposition ist relativ niedrig und die Fußrasten sind so angebracht, dass die Beine in einem angenehmen Kniewinkel positioniert sind. Der breite Lenker ermöglicht eine fast aufrechte Sitzposition.

Die Motorcharakteristik zeichnet sich durch ein hohes Drehmoment bereits im niedrigen Drehzahlbereich aus, wodurch sich die Motorräder gut zum ruhigen und dennoch kraftvollen Dahingleiten eignen. Der Motor ist meist ein großvolumiger V-Twin.

## Enduro

Als Enduro (aus dem spanischen *duro* = hart; englisch *endurance* = Ausdauer) wird ein geländegängiges Motorrad mit Straßenzulassung und den dafür notwendigen Sicherheitseinrichtungen bezeichnet (**Bild 1**).



Bild 1: Enduro

Die Sitzposition ist aufrecht mit bequemem Kniewinkel, wobei kleinere Motorradfahrer aufgrund der hohen Sitzposition (lange Federwege!) Probleme mit dem sicheren Stand haben.

Enduros haben eine vergleichbare Fahrwerksgeometrie wie Crossmaschinen, sind jedoch von der Leistungscharakteristik her stärker auf Langstrecke bzw. Ausdauer ausgelegt als auf Geschwindigkeit und kurzzeitige hohe Leistung.

Ursprünglich entstanden die Enduros durch einfache Umbauten von Straßenmotorrädern. Durch eine hochgelegte Auspuffanlage und stärker profilierte Reifen wurde eine beschränkte Geländegängigkeit erzielt. Im englischen Sprachraum wurden solche Umbauten als „Scrambler“ bezeichnet.

**Sportenduro/Hardenduro** entsprechen weitestgehend den Wettkampfmotorrädern. Sie sind durch geringe Veränderungen an eine alltägliche Nutzung mit Lichtanlage und Elektrostarter angepasst.

**Rallyeenduros** sind Wettkampf-Maschinen, die speziell für Langstreckenrallyes (z. B. Rallye Dakar) entwickelt wurden. Sie besitzen ein großes Tankvolumen und ein an das höhere Gewicht entsprechend angepasstes und verstärktes Fahrwerk, Windschutz und GPS-Navigationssystem.

**Reiseenduros/Softenduros** sind für längere Motorradtouren ausgelegte Maschinen, meist mit größerem Tank, geringerem Federweg, längeren autobahn-tauglichen Getriebeübersetzungen und Anbaumöglichkeiten für Koffer und Windschutz. Dadurch bedingt ist das Fahrgewicht erhöht und die Geländetauglichkeit eingeschränkt.

## Motocross-Maschinen

Bei **Motocross** handelt es sich um eine Sportart für Motorrad- und Quadfahrer. Gefahren wird auf geländetauglichen Maschinen mit kurzem Radstand, langen Federwegen und grobstolligen Reifen. Sie gelten im Sinne der StVZO als Sportgerät ohne Straßenzulassung und sind nur für den Wettbewerb bestimmt. Es wird ausschließlich auf dafür vorgesehenen und immissionsschutzrechtlich genehmigten Strecken gefahren.

Die Fahrer sind mit einer umfangreichen Schutzausrüstung ausgestattet. Sie tragen Helme, Stiefel, Handschuhe, Knie-, Rücken- und Brustprotektoren.

Man unterscheidet In- und Outdoor-Rennen. Motorräder für Indoor-Rennen werden gewöhnlich als Supercross, für Outdoor-Rennen als Motocross bezeichnet.

**Trial-Motorräder** sind enduroähnliche Zweiräder, mit dem Parcours (das „Trial“) im Gelände oder in Hallen gefahren werden (**Bild 1, Seite 14**). Es wird im Stehen gefahren und deshalb hat das Motorrad keinen Fahrersitz, sondern nur eine „Sitzmulde“.

Der 50 cm<sup>3</sup> bis 320 cm<sup>3</sup> große Motor ist sehr drehfreudig und bis zum dritten Gang kurz übersetzt. Von den insgesamt sechs Gängen werden die ersten drei Gänge in den Sektionen benutzt, die weiteren für die Zwischenstrecke.

Da das Motorfahrzeug mit einem Gewicht um 75 kg extrem leicht gebaut ist, kann es fast wie ein BMX-Fahrrad oder ein Mountainbike bewegt werden.



Bild 1: Trial-Motorrad

### Tourer

Tourer sind Motorräder, die besonders zum Fahren längerer Motorradreisen geeignet sind. Sie sind in der Regel großzügig verkleidet, um den Fahrer wirksam vom Fahrtwind zu entlasten. Die klassische Sitzposition ist leicht nach vorne gebeugt bei etwas erhöhtem Lenker. Der Kniewinkel beträgt etwa 85° (**Bild 2**).



Bild 2: Tourer

Der Motor ist eher auf Elastizität als auf Höchstleistung ausgelegt, sodass eine ruhige, aber deshalb nicht unbedingt langsame Fahrweise möglich ist. Die Technik ist wartungsarm.

Ein Kardanantrieb ist in dieser Motorradkategorie häufig. Zum großen Angebot an Zubehör gehören meist Topcase und Seitenkoffer.

Hohe Motorleistung, guter Windschutz, leicht gebückte Sitzposition und ein relativ hohes Gewicht zeichnen **Sporttourer** aus.

### Allrounder

Allrounder werden in der Fachpresse als Straßenmotorräder bezeichnet. Sie vereinen weitgehend die Eigenschaften von Touren- und Sportmotorrädern. Kriterien für Allrounder sind:

- Ein Mindestmaß an Tourentauglichkeit durch einen ergonomisch erträglichen Soziussitz und einfache Zulademöglichkeiten.
- Ein robuster Motor, der in allen Drehzahlbereichen ein ausreichendes Drehmoment entwickelt.
- Ein für den gelegentlichen Einsatz auf der Rennstrecke geeigneter Motor mit entsprechendem Fahrwerk und Bremsen.
- Eine handliche, wendige Fahrwerks- und Geometrieauslegung für das Fahren auf engen Landstraßen.
- Ein Mindestmaß an Kontrollierbarkeit auch auf losem Untergrund.

Die Einordnung eines Motorrades in die Allrounder-Kategorie ist fließend; es müssen auch nicht alle Kriterien erfüllt sein. So schließen sich Geländetauglichkeit und Rennstreckeneinsatz in der Regel aus. Oftmals wird ein Motorrad als Allrounder bezeichnet, weil es sich nicht eindeutig einer anderen Kategorie zuordnen lässt.

### Naked Bike

Das Naked Bike ist ein von der Motorradindustrie geprägter Begriff. Es bezeichnet ein Motorrad ohne Verkleidung, das für den Straßengebrauch konzipiert ist (**Bild 3**). Ein Vorteil ist die Wartungsfreundlichkeit, von Nachteil der höhere Luftwiderstand.



Bild 3: Naked Bike

## Supersportler

Supersportler sind kompromisslos auf Sportlichkeit getrimmte Motorräder (**Bild 1**). Nicht die maximale Motorleistung, sondern ein optimales Gewichts/Leistungsverhältnis stehen hier im Vordergrund. Angestrebt wird ein Leistungsgewicht von 1 kg/PS bzw. 1,4 kg/kW.



Bild 1: Sportler

Um die Leistung auf die Straße zu bringen, ist ein entsprechend ausgelegtes Fahrwerk erforderlich. Die Federung und Dämpfung ist komplett einstellbar und kann so individuell auf den jeweiligen Einsatzzweck (Landstraße, Rennstrecke) abgestimmt werden.

Doppelscheibenbremsen mit Durchmessern bis 320 mm in Verbindung mit radial verschraubten Vier- oder Sechskolben-Festsattel-Bremszangen an den Vorderrädern sorgen für fein dosierbare, extrem hohe Bremsverzögerungen.

Supersportler werden meist von flüssigkeitsgekühlten kurzhubigen Reihenvierzylinder-Motoren mit Benzineinspritzung, zwei oben liegenden Nockenwellen und vier Ventilen pro Zylinder in den Hubraumklassen von 600 cm<sup>3</sup> bis 1000 cm<sup>3</sup> (Superbike) angetrieben.

Im normalen Straßenverkehr kann man die Supersportler kaum mehr ausfahren. Einige Rennstrecken (z. B. die Nordschleife des Nürburgrings) sind zeitweise für Privatfahrer geöffnet. Verschiedene Veranstalter bieten Sportfahrerlehrgänge an, um die Motorradfahrer mit der richtigen Fahrtechnik vertraut zu machen.

Aufgrund der Leistungsdaten sowie des Fahrverhaltens eignen sich Supersportler weder für Fahranfänger noch für Wiedereinsteiger.

## 1.2.9 Motorradgespanne

Ein **Motorradgespann** ist ein Motorrad mit Seitenwagen. Der Seitenwagen, auch als „Beiwagen“ oder „Boot“ bezeichnet, wird seitlich am bestehenden Motorradrahmen angeschraubt, der oft spezielle Verstärkungen benötigt.

Meist besteht der Seitenwagen aus einem Rahmen, der Karosserie und der Radaufhängung. In Verbindung mit der Zugmaschine spricht man von einem Gespann (**Bild 2**).



Bild 2: Motorradgespann (Motorrad mit Beiwagen)

Moderne Renn- und Motocross-Gespanne werden wegen der höheren Festigkeit meist direkt auf einem speziellen einteiligen Gespannrahmen aufgebaut, der Motorrad- und Seitenwagenrahmen ersetzt.

Besondere Seitenwagenkonstruktionen sind selbsttragende Karosserien zur Aufnahme der Radaufhängungen und der Seitenwagenanschlüsse.

Der Seitenwagen ist in der Regel mit einem außen liegenden Rad ausgestattet, das eine Stütz-, Brems- und mitunter zur Verbesserung der Geländegängigkeit auch eine Antriebsfunktion übernimmt.

Beim **Schwenker** neigt sich bei Kurvenfahrt nur das Motorrad. Beim **Pendelgespann** oder **Parallelneiger** senken sich bei einer Kurvenfahrt Motorrad und Beiwagen.

Es finden beim Schwenker gleichzeitig mehrere Bewegungsabläufe statt:

- Schräglage des Motorrades
- Spurversatz des Beiwagenrades
- Geringe Neigungsänderung des Beiwagens durch Heben bzw. Senken der Drehgelenke

Einfache Schwenker mit zwei Kugelgelenken unter dem Motorrad sorgen dafür, dass nur das Motorrad in Kurvenneigung schwenkt (**Bild 1**).



Bild 1: Schwenker

Eine aufwendigere Bauart sind **Parallelschwenker**, bei denen über zusätzliche Anlenkungen auch der Beiwagen in Kurvenneigung schwenkt. Bei beiden Bauformen bleibt die Zugmaschine bis auf die montierten Gelenkpunkte und die nach vorn versetzte Vorderradachse im Solozustand.

Bis in die 1960er Jahre waren Solomaschinen fast aller Hersteller gespanntauglich. Ein Seitenwagen konnte ohne größere Änderungen am Motorrad angeschraubt werden.

Mit der Entwicklung leistungsstärkerer Motoren und den daraus resultierenden Fahrleistungen sowie den ausschließlich auf Solobetrieb optimierten Motorradrahmen wird bei modernen Gespannen das Fahrwerk des Motorrades stark verändert.

Meist wird die Bauhöhe gegenüber dem Ausgangsfahrzeug vermindert, da keine Schräglagenfreiheit benötigt wird und ein tieferer Schwerpunkt die Fahreigenschaften verbessert. Darüber hinaus fallen bei einer auf Solobetrieb ausgelegten Lenkgeometrie im Gespannbetrieb extrem hohe Lenkkräfte an.

Preisgünstige Maßnahmen wie die Umrüstung auf ein kleineres Vorderrad oder einen breiteren Lenker bringen nur geringe Verbesserungen.

Effizienter, aber auch teurer, ist die Umrüstung auf eine Langschwingengabel mit zwei Federbeinen und verkürztem Nachlauf, die zugleich unempfindlicher gegen Torsion ist. Die Konstruktion ist häufig sogar elastischer als eine Telegabel.

Bei einer Umrüstung von Gespannen mit einem Rahmen aus Leichtmetall kommt die aufwändige Achsschenkellenkung (**Bild 2**) in Betracht. Der

Seitenwagen erhält einen Hilfsrahmen, der einen Teil der Lenkkräfte aufnimmt.

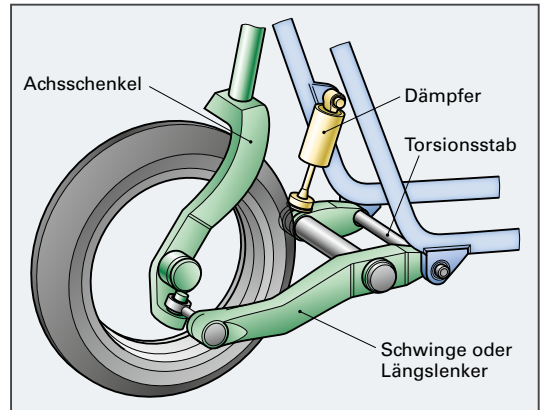


Bild 2: Achsschenkel lenkung

**Fahrtechnik.** Ein Gespann ist ein Zweispurfahrzeug und wird auch so gelenkt: Der Lenkeinschlag erfolgt in Richtung der Kurve.

Im Verlauf einer Rechtskurve (Kurvenfahrt in Richtung des Seitenwagens) wird der Seitenwagen von der Fliehkraft entlastet und kann abheben. Durch eine Absenkung der Geschwindigkeit lässt sich dieser Zustand gut kontrollieren, solange der Fahrer nicht zu Schreckreaktionen neigt. In diesem Fall würde er geradeaus in den Gegenverkehr lenken.

In entgegengesetzter Kurvenrichtung (Linkskurve) wird das Seitenwagenrad stark belastet und das Hinterrad der Antriebsmaschine entlastet. In dieser Situation ist das Gespann nur noch über das Vorderrad abzubremsen, um die Geschwindigkeit zu verringern. Die dabei entstehende Massenträgheitskraft entlastet das Hinterrad weiter und die Gefahr des Überschlags ist groß. Berührt die Front des Seitenwagens zusätzlich den Boden, kann die Situation nur noch durch eine Gewichtsverlagerung durch den Fahrer und den Beifahrer unter Kontrolle gebracht werden.

### 1.3 Führerscheinrecht

Ab 2007 wurden die Fahrerlaubnisklassen 1, 1a, 1b und 4 durch die Klassen M, A1 und A ersetzt. Ab 19.1.2013 gelten in Deutschland die neuen Führerscheinklassen AM, A1, A2 und A für alle, die eine neue Fahrerlaubnis beantragen. Für die Inhaber älterer Fahrerlaubnisse gelten die alten Rechte, hinzu kommen für sie einige Verbesserungen (**siehe Tabelle Seite 17**).

Geblichen ist der stufenweise Zugang zu Motorrädern mit unbegrenzter Leistung. Hier hat man das Mindestalter für den Direkteinstieg in die Klasse A von 25 auf 24 Jahre verkürzt.

Tabelle 1: Motorrad-Führerscheinklassen AM, A1, A2 und A<sup>1</sup>

Zweirädrige Kleinkrafträder/Zweirädrige Fahrräder mit Hilfsmotor Dreirädrige Kleinkrafträder/Leichtkraftfahrzeuge		
<b>AM</b>	<ul style="list-style-type: none"> <li>• Krafträder/Fahrräder mit Hilfsmotor bis 45 km/h bbH               <ul style="list-style-type: none"> <li>– Elektromotor max. 4 kW Nennleistung,</li> <li>– Verbrennungsmotor max. 50 ccm.</li> </ul> </li> <li>• Dreirädrige Kleinkrafträder/vierrädrige Leichtfahrzeuge bis 45 km/h               <ul style="list-style-type: none"> <li>– Fremdzündungsmotor (z. B. Benziner), Hubraum max. 4 kW Nutzleistung,</li> <li>– Andere Verbrennungsmotoren (z. B. Diesel) max. 4 kW Nutzleistung, maximal 50 ccm,</li> <li>– Elektromotoren max. 4 kW Nenndauerleistung,</li> <li>– bei vierrädrigen Leichtkraftfahrzeugen Leermasse max. 350 kg (bei Elektromotor ohne Batterie).</li> </ul> </li> </ul>	Mindestalter: <b>16</b> Vorbesitz: – Eingeschlossene Klassen: –
Leichtkrafträder/Dreirädrige Kraftfahrzeuge		
<b>A1</b>	<ul style="list-style-type: none"> <li>• Kraftrad bis 125 ccm Hubraum, max. 11 kW Motorleistung, spezifische Leistung max. 0,1 kW/kg, Wegfall der 80 km/h-Begrenzung (!)</li> <li>• Dreirädrige Kraftfahrzeuge mit mehr als 45 km/h bbH, max. 15 kW Motorleistung.</li> </ul>	Mindestalter: <b>16</b> Vorbesitz: – Eingeschlossene Klassen: <b>AM</b>
Mittelschwere Krafträder		
<b>A2</b>	<ul style="list-style-type: none"> <li>• Kraftrad bis 35 kW (!, bisher 25 kW) Motorleistung, Leistungsge- wicht max. 0,2 kW/kg.</li> </ul> Bei zweijährigem Vorbesitz der Klasse A1 nur praktische Prüfung (das gilt auch für „Altbesitzer“ mit einem vor dem 1.4.1980 erworbenen Führerschein der Klasse 3 oder 4 (!))	Mindestalter: <b>18</b> Vorbesitz: – Eingeschlossene Klassen: <b>A1, AM</b>
Schwere Krafträder/Dreirädrige Kraftfahrzeuge		
<b>A</b>	<ul style="list-style-type: none"> <li>• Kraftrad über 45 km/h bbH               <ul style="list-style-type: none"> <li>– über 35 kW Motorleistung,</li> <li>– spezifische Leistung von mehr als 0,2 kW/kg.</li> </ul> </li> <li>• Dreirädrige Kraftfahrzeuge               <ul style="list-style-type: none"> <li>– Motorleistung mehr als 15 kW,</li> <li>– Hubraum mehr als 50 ccm.</li> </ul> </li> </ul> Wer die Klasse A2 mindestens seit zwei Jahren besitzt, kann die Klasse A nach einer praktischen Prüfung erteilt bekommen. Nur mit dieser Fahrerlaubnis dürfen Kraftfahrzeuge der Klasse A gefahren werden; dreirädrige Kraftfahrzeuge jedoch erst mit 21 Jahren	Mindestalter: – Krafträder: <b>24 (Direkteinstieg)</b> – bei zweijährigem Vorbesitz von A2: <b>20</b> – Dreirädrige Kraftfahrzeuge: <b>21</b> Eingeschlossene Klassen: <b>A1, A2, AM</b>

<sup>1</sup> Neue EU-Fahrerlaubnis ab 19.1.2013, Mofa-Klasse siehe Tabellenbuch Fahrradtechnik

## 1.4 Betriebserlaubnis

Die Zulassung des Kraftrades für den Straßenverkehr erfolgt durch die Erteilung der Betriebserlaubnis. Man unterscheidet:

- Allgemeine Betriebserlaubnis (ABE)
- EG-Betriebserlaubnis (EG-Typgenehmigung)
- Einzelbetriebserlaubnis (Einzel-BE)

Für Serienfahrzeuge wird nach Prüfung durch das Kraftfahrt-Bundesamt (KBA) für die gesamte Serie

eine ABE erteilt. Einzelfahrzeuge oder Serienfahrzeuge, an denen Veränderungen vorgenommen wurden, erhalten nach Prüfung durch das KBA eine Einzel-BE.

Im Gegensatz zur Einzelbetriebserlaubnis gilt eine ABE grundsätzlich für alle Fahrzeuge des betreffenden Typs.

Die ABE wird bei Neufahrzeugen immer mehr nach EG-Richtlinien geprüft und durch die EG-Typgenehmigung ersetzt.

Unerlaubte Veränderungen am Kraftfahrzeug führen zum Erlöschen der ABE.

### 1.4.1 ABE für Fahrzeugteile

Bei einer Änderung an einem Fahrzeug ist in den meisten Fällen eine „Allgemeine Betriebserlaubnis für Fahrzeugteile“ erforderlich. Die Hersteller oder Importeure von **Austausch- oder Zubehörteilen** können diese beim KBA beantragen. Das lohnt sich meist nur für Teile, die in großer Stückzahl gefertigt werden. Aus der Teile-ABE geht auch hervor, für welches Modell eines Herstellers das Teil genehmigt ist und wie es anzubauen ist.

ABE-Teile dürfen montiert werden, ohne dass dabei die Betriebserlaubnis erlischt<sup>1</sup>.

Meist muss das Fahrzeug nach dem Anbau des Teiles nicht mehr zur Prüfung vorgeführt werden. Es genügt, dass die dem Teil beigelegte Ablichtung der ABE zusammen mit der Zulassungsbescheinigung (Kfz-Schein) mitgeführt und bei Fahrzeugkontrollen auf Verlangen vorgezeigt wird. Ausnahme: Aus der ABE geht hervor, dass nach dem Einbau eine Prüfung zu erfolgen hat.

Anstelle einer vergleichsweise teuren Teile-ABE können Hersteller von Umbau-, Austausch- oder Zubehörteilen auch **Prüfberichte** (TÜV-Gutachten) oder **Teilegutachten** (TGA) erstellen lassen. Der ordnungsgemäße Anbau muss von einem Prüfer (Sachverständiger oder Prüflingenieur) abgenommen werden.

Ein TGA bezieht sich ausschließlich auf das betreffende Bauteil – nicht jedoch auf eine Prüfung am betreffenden Fahrzeug.

### 1.4.2 Unbedenklichkeitsbescheinigung

Eine Unbedenklichkeitsbescheinigung (**Bild 1**) ist erforderlich, wenn am Fahrzeug Umbauten oder Umrüstungen ausgeführt werden, die die Fahrsicherheit beeinträchtigen können. Das bekannteste Beispiel sind die Reifen (**siehe Kapitel 5.4**).

### 1.4.3 Einteilung der Kraftrad-Klassen nach der EG-Richtlinie

#### Klasse L1e und L2e:

Kleinkrafträder (L1e für zwei-, L2e für dreirädrige Kleinkrafträder) mit bauartbestimmter Höchstgeschwindigkeit 45 km/h, einem Verbrennungsmotor bis 50 cm<sup>3</sup> Hubraum oder einem Elektromotor mit maximaler Nenndauerleistung bis 4 kW.

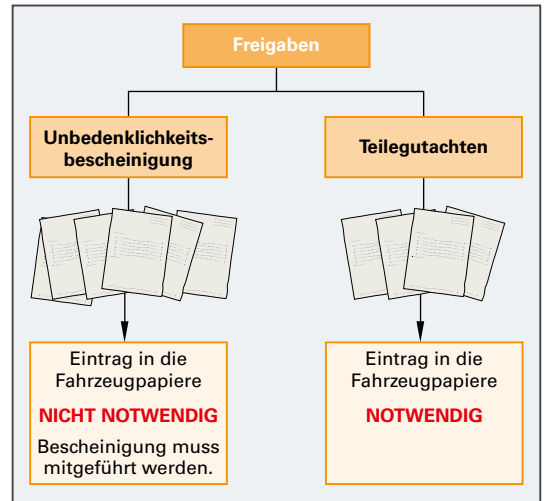


Bild 1: Freigaben

#### Klasse L3e, L4e und L5e:

Krafträder (L3e für zweirädrige Krafträder ohne Beiwagen, L4e mit Beiwagen, L5e Kraftfahrzeuge mit 3 symmetrisch angeordneten Rädern) mit einem Hubraum von mehr als 50 cm<sup>3</sup> und/oder bauartbestimmter Höchstgeschwindigkeit von mehr als 45 km/h.

#### Klasse L6e:

Vierrädrige Leicht-Kraftfahrzeuge mit einer Leermasse bis 350 kg<sup>2</sup>. Weitere Anforderungen wie Klasse L2e.

#### Klasse L7e:

Vierrädrige Kraftfahrzeuge mit einer Leermasse bis 400 kg (bzw. 550 kg bei Fahrzeugen zur Güterbeförderung) und einer maximalen Nutzleistung bis 15 kW.

### 1.4.4 Fahrzeug-Identifizierung

Mit der **Fahrzeug-Identifizierungsnummer (FIN)** ist über einen Zeitraum von 30 Jahren ein Kraftfahrzeug eindeutig vom Hersteller identifizierbar. Die FIN ist in der dritten Zeile der Zulassungsbescheinigung Teil I (früher Kraftfahrzeugschein) und Teil II (früher Kraftfahrzeugbrief) eingetragen (**Bild 1, Seite 19**).

Vor 1981 gab es keine allgemeinverbindlichen Normen für diese Nummer, sodass Fahrzeughersteller individuell vergebene Fahrgestellnummern benutzten.

<sup>1</sup> In einzelnen Ländern der Europäischen Union werden die Bestimmungen, ob der Einbau ABE-pflichtiger Teile ein Erlöschen der Betriebserlaubnis zur Folge hat, unterschiedlich gehandhabt.

<sup>2</sup> Ohne Massen der Batterien bei Elektrofahrzeugen



Bild 1: FIN im Kfz-Schein

**Aufbau der FIN**

Es gibt zwei verschiedene Normen für die FIN. Hersteller in den Ländern der Europäischen Union verwenden die ISO-Norm 3779, während nordamerikanische Hersteller ein strengeres, aber mit der ISO-Norm konformes System nutzen. Die Fahrzeug-Identifizierungsnummer wird in Europa nach der Richtlinie 76/114/EWG vergeben. Jede FIN ist einmalig.

Die 17-stellige FIN besteht aus einer Herstellerkennung (WMI – *World Manufacturer Identifier*), einem herstellereigenen Schlüssel und einer meist vom Baujahr abhängigen, fortlaufenden Nummer. Manchen Herstellern sind mehrere Herstellerkennungen zugeordnet. Seit 2003 besteht die FIN aus 17 Zeichen.

**Beispiel** einer FIN für eine Honda XL 650 V Transalp:

**VTMRD11A06E510933**

Die ersten drei Buchstaben sind der Ländercode (**Bild 2**).

- VTM** Produktionsort Spanien
- R** zwischen 600 und 800 cm<sup>3</sup>
- D** Enduro
- 11A** Modell Honda Transalp
- 0** Produktnummer zur Identifizierung
- 6** Baujahr 2006
- E** Ausstattung
- 510933** Seriennummer

Besonders beim Kauf eines Gebrauchtfahrzeuges sollte die im Kraftfahrzeugbrief eingetragene FIN mit der Kennzeichnung am Fahrzeug (**Bild 3**) auf Übereinstimmung verglichen werden.

Die EG-Richtlinie 1999/0117 und die StVZO schreibt vor, dass die FIN dauerhaft an der rechten Fahrzeugseite eingepreßt sein muss. Bei den meisten Motorrädern befindet sich der Prägeort der FIN im Bereich des Lenkkopfes rechts vorne am Rahmen.

WMI	Region	Bemerkungen	
A – H	Afrika	AA – AH	= Südafrika
J – R	Asien	J	= Japan
		KL – KR	= Südkorea
		L	= VR China
		MA – ME	= Indien
		MF – MK	= Indonesien
		ML – MR	= Thailand
		NM	= Türkei
		PA – PE	= Philippinen
		PL – PR	= Malaysia
S – Z	Europa	SA – SM	= Vereinigtes Königreich
		SN – ST, W	= Deutschland
		SU – SZ	= Polen
		TA – TH	= Schweiz
		TJ – TP	= Tschechische Republik
		TR – TV	= Ungarn
		UA – UM	= Dänemark
		UN – UT	= Irland
		VA – VE	= Österreich
		VF – VR	= Frankreich
		VS – VW	= Spanien
		X3 – X0	= Russland
		YA – YE	= Belgien
		YF – YK	= Finnland
		YS – YW	= Schweden
		ZA – ZR	= Italien
1 – 5	Nordamerika	1, 4, 5	= USA
		2	= Kanada
		3	= Mexiko
6 – 7	Australien Ozeanien	6A – 6W	= Australien
		7A – 7E	= Neuseeland
8 – 0	Südamerika	8A – 8E	= Argentinien
		8X – 82	= Venezuela
		9A – 9E, 93 – 99	= Brasilien
		9F – 9J	= Kolumbien

Bild 2: WMI-Ländercode (Auszug)




Bild 3: Lage der FIN (Fahrzeug-Identifizierungsnummer)

## 2 Kraftradmotoren

2

Die meisten Kraftradmotoren sind Verbrennungsmotoren. In naher Zukunft werden Zweiräder vermehrt mit Elektromotoren auf den Markt kommen.

Verbrennungsmotoren sind Wärmekraftmaschinen, die bei der Verbrennung von Kraftstoffen frei werdende Wärme in mechanische Arbeit umwandeln. Dies geschieht bei einem Ottomotor durch Entzünden des verdichteten Kraftstoff-Luftgemisches mit einem elektrischen Funken.

Das Kraftstoff-Luftgemisch verbrennt und dehnt sich aus. Im abgeschlossenen Verbrennungsraum entsteht ein hoher Druck, der auch auf den Kolbenboden wirkt. Der Kolben wird mit großer Kraft nach unten gedrückt.

Vom Kurbeltrieb aus wird das Drehmoment über den Primärtrieb oder direkt über die Kupplung auf das Getriebe und den Sekundärtrieb übertragen.

### 2.1 Einteilung von Motoren

Alle heutigen Motorradmotoren sind Hubkolbenmotoren (Ausnahme Elektromotor). Die Unterteilung erfolgt nach der Gemischbildung, der Zündung, der Arbeitsweise, der Anzahl und Anordnung der Zylinder, der Lage der Kurbelwelle, der Art des Ladungswechsels und der Kühlung.

Einteilung nach der **Gemischbildung und Zündung**

- **Ottomotoren** werden vorwiegend mit Benzin und äußerer Gemischbildung durch Vergaser oder Einspritzanlage betrieben. Die Verbrennung wird durch Fremdzündung (Zündkerze) eingeleitet. Ottomotoren arbeiten im Zweitakt- oder Viertaktverfahren.
- **Dieselmotoren** haben eine innere Gemischbildung und werden mit Dieseldieselkraftstoff betrieben. Die Verbrennung wird im Innern des Verbrennungsraumes durch Selbstzündung ausgelöst. Motorräder mit Dieselmotoren sind die Ausnahme. Sie werden in diesem Buch nicht behandelt.

Motorräder mit Dieselmotoren sind die Ausnahme. Sie werden in diesem Buch nicht behandelt.

Einteilung nach der **Arbeitsweise**

- **Zweitaktmotoren** haben einen offenen Gaswechsel. Die Aus- und Überströmkanäle sind während des gesamten Spülvorgangs geöffnet. Ein Arbeitsspiel umfasst zwei Kolbenhübe oder eine Kurbelwellenumdrehung.
- **Viertaktmotoren** haben einen geschlossenen Gaswechsel und benötigen für ein Arbeitsspiel vier Kolbenhübe mit zwei Kurbelwellenumdrehungen.

Einteilung nach der **Anzahl der Zylinder**

- **Einzylindermotoren**
- **Mehrzylindermotoren**

Einteilung nach der **Anordnung der Zylinder (Bild 1)**

- **Boxermotoren**
- **V-Motoren**
- **Reihenmotoren**

Bei Boxermotoren (a) liegen sich die Zylinder in einer Ebene gegenüber. Beispiele: BMW R-Modelle, Honda Gold Wing.

Bei V-Motoren (b) stehen die Zylinder in V-Form oben auseinander. Beispiele für einen längs eingebauten V-Motor: Suzuki Intruder, Honda Shadow, Yamaha Virago, Harley-Davidson. Beispiele für einen quer eingebauten V-Motor: Moto Guzzi, Honda CX.

Bei Reihenmotoren (c) befinden sich die Zylinder nebeneinander über der Kurbelwelle. Beispiel für einen liegenden Reihenmotor: BMW K-Reihe. Beispiel für einen stehenden Reihenmotor: Yamaha XJ 600




Bild 1: Anordnung der Zylinder a) Boxermotor b) V-Motor c) Reihenmotor

**KOESTER**  
GmbH Der Spezialist in Deutschland

**Einziges  
patentiertes  
Vermessungs-  
system**

**JETTINGER STRASSE 10  
89358 KAMMELTAL GOLDBACH**

**TEL. ±49 (0) 82 25 83 5**

**INFO@MOTORRAD-KOESTER.DE  
WWW.MOTORRAD-KOESTER.DE**



**DIE NEUE GENERATION  
DER LASER-MESSLEHREN:  
KÖSTER TRIO-LEHRE**

