



# Lernsituationen

Behr Engel Garcia Grillemeier Pott Röhr Weiten

Arbeitsbuch

# Lernsituationen

Rechtsanwalts- und Notarfachangestellte  
1. Ausbildungsjahr

6. Auflage





EUROPA-FACHBUCHREIHE  
für wirtschaftliche Bildung

# Rechtsanwalts- und Notarfachangestellte

**Arbeitsbuch  
Lernsituationen**

## **1. Ausbildungsjahr**

Behr Engel Garcia Grillemeier Pott Röhr Weiten

6. Auflage

VERLAG EUROPA-LEHRMITTEL  
Nourney, Vollmer GmbH & Co. KG  
Düsselberger Straße 23  
42781 Haan-Gruiten

Europa-Nr.: 72009



## **Autoren**

- › Andreas Behr, 55593 Rüdesheim
- › Günter Engel, 74252 Massenbachhausen
- › Ulrike Garcia, 74081 Heilbronn
- › Sandra Grillemeier, 40479 Düsseldorf
- › Elvira Pott, 71336 Waiblingen
- › Carolin und Sascha Röhr, 63075 Offenbach a. M.
- › Ellen Weiten, 56479 Westernohe

## **Verlagslektorat**

- › Anke Hahn

6. Auflage 2026

Druck 5 4 3 2 1

Alle Drucke derselben Auflage sind parallel einsetzbar, da sie bis auf die Korrektur von Druckfehlern identisch sind.

ISBN 978-3-7585-7766-6

Bei Fragen zur Produktsicherheit wenden Sie sich bitte an [produktsicherheit@europa-lehrmittel.de](mailto:produktsicherheit@europa-lehrmittel.de).

Alle Rechte vorbehalten. Das Werk ist urheberrechtlich geschützt. Jede Verwertung außerhalb der gesetzlich geregelten Fälle muss vom Verlag schriftlich genehmigt werden.

© 2026 by Verlag Europa-Lehrmittel, Nourney, Vollmer GmbH & Co. KG, 42781 Haan-Gruiten  
[www.europa-lehrmittel.de](http://www.europa-lehrmittel.de)

Umschlag, Satz, Grafiken: Satz+Layout Werkstatt Kluth GmbH, 50374 Erftstadt

Umschlagkonzept: tiff.any GmbH, 10999 Berlin

Umschlagfoto: © Baloncici – shutterstock.com

Druck: Zimmermann Druck + Verlag GmbH, 58636 Iserlohn

## Vorwort

Das vorliegende „**Arbeitsbuch mit Lernsituationen**“ ist abgestimmt auf den kompetenzorientierten Rahmenlehrplan für die Ausbildungsberufe

- › Rechtsanwaltsfachangestellter und Rechtsanwaltsfachangestellte
- › Notarfachangestellter und Notarfachangestellte
- › Rechtsanwalts- und Notarfachangestellter und Rechtsanwalts- und Notarfachangestellte
- › Patentanwaltsfachangestellter und Patentfachanwaltsangestellte.

Die **handlungsorientierten Lernsituationen** sind ausgerichtet auf die Wissensstände der einzelnen Lernfelder des Informationsbandes 1. Ausbildungsjahr. Die Inhalte zielen entsprechend der neuen Lernfeldkonzeption didaktisch auf die Entwicklung einer umfassenden Handlungskompetenz. Ausgerichtet auf den neuen Lehrplan sollen durch die Arbeit an den Lernsituationen alle Phasen einer beruflichen Handlung gedanklich durchdrungen und vollzogen werden. Dazu enthält das Arbeitsbuch nicht nur umfangreiche **Lernsituationen**, sondern auch **Vertiefungsaufgaben** zu jedem Lernfeld. Die Aufgabenstellungen orientieren sich an der anwaltlichen Praxis entnommenen Sachverhalten und gewährleisten, dass der Lernende handlungsorientiert Lösungen erarbeitet. Dabei sind auch Fragestellungen zur Gebührenabrechnung enthalten, sodass die stringente Bearbeitung eines Mandats ab Auftragserteilung bis Honorierung dargestellt wird.

Der Band 1 „Arbeitsbuch mit Lernsituationen“ 1. Ausbildungsjahr umfasst die Lernfelder 1–4 des Rahmenlehrplans:


**Lernfeld 1:** Beruf und Ausbildungsbetrieb präsentieren

**Lernfeld 2:** Arbeitsabläufe im Team organisieren

**Lernfeld 3:** Schuldrechtliche Regelungen bei der Vorbereitung und Abwicklung von Verträgen anwenden

**Lernfeld 4:** Ansprüche außergerichtlich geltend machen

Die Bearbeitung der Fragestellungen vertieft das Verständnis für das Gelernte und fördert den Aufbau von Kompetenzen, die realitätsnah anhand konkreter Mandate umgesetzt werden. Die jeweiligen Ergebnisse sind individuell zu entwickeln und zu formulieren und münden in einem Handlungsprodukt.

Die Briefvordrucke der Modellkanzleien können Sie auf der Internetseite des Verlages zum Programm unter [www.europa-lehrmittel.de/72009](http://www.europa-lehrmittel.de/72009) herunterladen. Die verfügbaren Vordrucke können Sie leicht mithilfe des Icons  im Buch finden.

### Neu in dieser Auflage

Die Lernsituationen für das 1. Ausbildungsjahr sind in der vorliegenden 6. Auflage in allen Lernfeldern überarbeitet.

Ihr Feedback zu diesem Titel ist uns **wichtig**.

Das Autorenteam freut sich über Hinweise, Anregungen und Unterstützungen durch Kritik oder zustimmende Kommentare und wünscht erfolgreiches Arbeiten mit diesem Werk.

Frühjahr 2026

Autoren und Verlag

# INHALTSVERZEICHNIS

## LERNFELD 1: BERUF UND AUSBILDUNGSBETRIEB PRÄSENTIEREN

<b>Lernsituation 1: Rechtliche Grundlagen – Einführung in das Recht</b> . . . . .	10	<b>Lernsituation 6: Für die Durchsetzung seiner Rechte ist man nie zu jung – Regelungen des Jugendarbeitsschutzes und Arbeitszeitgesetzes überprüfen</b> . . . . .	40
Arbeitsaufträge . . . . .	10	Arbeitsaufträge . . . . .	41
Übungsaufgaben zur Einführung ins Recht . .	14	Weitere Übungsaufgaben . . . . .	48
<b>Lernsituation 2: Rechtliche Grundlagen – Personen der Rechtspflege</b> . . . . .	16	<b>Lernsituation 7: Wie viel Erholung ist genug?</b>	52
Arbeitsaufträge . . . . .	16	Arbeitsaufträge . . . . .	52
Übungsaufgaben zu Organe der Rechtspflege	18	Weitere Übungsaufgaben . . . . .	56
<b>Lernsituation 3: Rechtliche Grundlagen – die Gerichtsbarkeiten</b> . . . . .	20	<b>Lernsituation 8: Mutter werden ist nicht schwer, Mutter sein dagegen sehr – Janinas Freundin ist schwanger</b> . . . . .	59
Arbeitsaufträge . . . . .	21	Weitere Übungsaufgaben . . . . .	64
Übungsaufgaben . . . . .	24	<b>Lernsituation 9: Die Entgeltabrechnung nachvollziehen und auf Fehler überprüfen</b> . .	68
<b>Lernsituation 4: Den Ausbildungsbetrieb angemessen präsentieren und Feedback geben</b> .	27	Arbeitsaufträge . . . . .	70
Arbeitsaufträge . . . . .	27	Aufgaben zur Vertiefung . . . . .	75
<b>Lernsituation 5: Einen Ausbildungsvertrag erstellen und auf seine Rechtmäßigkeit überprüfen</b> . . . . .	32	<b>Lernsituation 10: Möglichkeiten zur Fort- und Weiterbildung erarbeiten</b> . . . . .	76
Weitere Aufgaben . . . . .	38	Arbeitsaufträge . . . . .	76

## LERNFELD 2: ARBEITSABLÄUFE IM TEAM ORGANISIEREN

<b>Lernsituation 1: Verschiedene Rechtsformen</b> .	80	<b>Lernsituation 5: Grundlegende Erkenntnisse des Zeitmanagements nutzen</b> . . . . .	101
Arbeitsaufträge . . . . .	80	Arbeitsaufträge . . . . .	101
Übungsaufgaben . . . . .	86	Aufgaben . . . . .	107
<b>Lernsituation 2: Aufbau und Organisationsplan</b> . . . . .	88	<b>Lernsituation 6: Postein- und -ausgang organisieren</b> . . . . .	108
Arbeitsauftrag . . . . .	88	Arbeitsaufträge . . . . .	108
Übungsaufgaben . . . . .	90	Aufgaben . . . . .	117
<b>Lernsituation 3: Telefonate serviceorientiert führen</b> . . . . .	91	<b>Lernsituation 7: Aktenverwaltung organisieren</b> . . . . .	120
Arbeitsaufträge . . . . .	92	Arbeitsaufträge . . . . .	120
<b>Lernsituation 4: Besprechungen und Konferenzen organisieren</b> . . . . .	94	Aufgaben . . . . .	130
Arbeitsaufträge . . . . .	95		
Aufgaben . . . . .	100		

### LERNFELD 3: SCHULDRECHTLICHE REGELUNGEN BEI DER VORBEREITUNG UND ABWICKLUNG VON VERTRÄGEN ANWENDEN

<b>Lernsituation 1:</b> Bezugsquellen darstellen und eine Anfrage erstellen .....	134	<b>Lernsituation 6:</b> Voraussetzungen für die rechtsgeschäftliche Vertretung prüfen .....	168
Arbeitsaufträge .....	134	Arbeitsaufträge .....	169
Übungsaufgaben .....	137	Übungsaufgaben .....	172
<b>Lernsituation 2:</b> Angebotsvergleich durchführen .....	139	<b>Lernsituation 7:</b> Stand der Vertragsabwicklung überwachen .....	173
Arbeitsaufträge .....	141	Arbeitsaufträge .....	173
<b>Lernsituation 3:</b> Zustandekommen des Kaufvertrags darstellen .....	146	<b>Lernsituation 8:</b> Auf Schlechtleistung reagieren .....	177
Arbeitsaufträge .....	146	Arbeitsaufträge .....	177
Übungsaufgaben .....	150	Übungsaufgaben .....	180
<b>Lernsituation 4:</b> Formen der Willenserklärungen erarbeiten .....	153	<b>Lernsituation 9:</b> Auf nicht rechtzeitige Lieferung reagieren .....	181
Arbeitsaufträge .....	154	Arbeitsauftrag .....	181
Übungsaufgaben .....	156	Übungsaufgaben .....	185
<b>Lernsituation 5:</b> Verträge prüfen .....	158	<b>Lernsituation 10:</b> Auf nicht rechtzeitige Zahlung reagieren .....	186
Arbeitsaufträge .....	159	Arbeitsauftrag .....	186
Übungsaufgaben .....	165	Übungsaufgaben .....	189

### LERNFELD 4: ANSPRÜCHE AUSSERGERICHTLICH GELTEND MACHEN

<b>Lernsituation 1:</b> Voraussetzungen der Verschuldenshaftung prüfen .....	192	<b>Lernsituation 8:</b> Partei- und Prozessfähigkeit bestimmen .....	225
Arbeitsaufträge .....	192	Arbeitsaufträge .....	225
Übungsaufgabe .....	194	<b>Lernsituation EXKURS:</b> Fristen berechnen ..	230
<b>Lernsituation 2:</b> Voraussetzungen der Deliktsfähigkeit prüfen .....	195	Arbeitsaufträge .....	230
Arbeitsaufträge .....	195	<b>Lernsituation 9:</b> Anschriftenermittlung durchführen .....	236
<b>Lernsituation 3:</b> Umfang des Schadensersatzes ermitteln .....	198	Arbeitsaufträge .....	236
Arbeitsaufträge .....	199	<b>Lernsituation 10:</b> Anwaltliches Aufforderungsschreiben erstellen .....	238
Fortsetzung Arbeitsaufträge .....	204	Arbeitsaufträge .....	238
<b>Lernsituation 4:</b> Gefährdungshaftung darstellen .....	209	<b>Lernsituation 11:</b> Informationsgespräch prüfen .....	243
Arbeitsaufträge .....	209	Arbeitsaufträge .....	243
<b>Lernsituation 5:</b> Ungerechtfertigte Bereicherung .....	211	Übungsaufgaben .....	246
Arbeitsaufträge .....	211	<b>Lernsituation 12:</b> Einfache Vergütungsabrechnung prüfen .....	248
<b>Lernsituation 6:</b> Die Regeln der Verjährung anwenden .....	216	Arbeitsaufträge .....	249
Arbeitsaufträge .....	217	<b>Lernsituation 13:</b> Gebühren für Rat und Auskunft abrechnen .....	251
<b>Lernsituation 7:</b> Geltendmachung eines Anspruchs .....	221	Arbeitsauftrag .....	251
Arbeitsaufträge .....	221	<b>Lernsituation 14:</b> Geschäftsgebühr für außergerichtliche Tätigkeit einschließlich Einigungsgebühr berechnen .....	255
		Arbeitsauftrag .....	255

Modellkanzlei Partnerschaftsgesellschaft	
Name Adresse Postfach	Dr. Schmidt, Gerber & Partner Lindenstraße 20 40477 Düsseldorf Postfach 1 05 66 20
Telefon Telefax	0211 303030 0211 3030333
Webseite E-Mail	www.schmidt-gerber.de zentrale@schmidt-gerber.de nachname@schmidt-gerber.de
Partner	Dr. Lothar Schmidt ( <a href="#">interessiert sich auch für die Ausbildung der ReNos</a> ) Achim Gerber LL.M Private Wealth Management (Unternehmensnachfolge Erbrecht & Vermögen) Dr. Frauke Hansen – Fachanwältin für Familienrecht Sebastian Gerlach – Fachanwalt für Erbrecht
Angestellte Anwälte	Dr. Sina Hopfe – Fachanwältin für Familienrecht ( <a href="#">interessiert sich auch für die Ausbildung der ReNos</a> ) Dr. Martin Schweighöfer – Fachanwalt für Erbrecht Caroline Keller Carsten Heiser Dr. Jan Klein Miriam Teske
Angestellte Mitarbeiter	Kirsten John – Bürovorsteherin und Betreuung der Auszubildenden, <a href="#">41 Jahre alt</a> Marco Hitzfeld – Rechtsanwaltsfachangestellter Daniela Schmitz – Rechtsanwaltsfachangestellte, <a href="#">seit 01.09. in der Kanzlei, hat vorher in einer anderen Kanzlei gearbeitet, 23 Jahre alt</a> Petra Horch – Auszubildende im 1. Ausbildungsjahr, <a href="#">Realschulabschluss, 17 Jahre alt</a> Ahmet Ince – Auszubildender im 2. Ausbildungsjahr, <a href="#">Realschulabschluss, 20 Jahre alt</a> Marko Häring – Rechtsreferendar Andreas Würz – Rechtsreferendar
Kanzleiprofil	Zivilrecht, insbesondere Familien- und Erbrecht
Umsatzsteuer ID	DE 111111111
Rechtsanwaltskammer	Rechtsanwaltskammer Düsseldorf Freiligrathstraße 25 40479 Düsseldorf Tel.: +49 (0)211 4950-0 Fax: +49 (0)211 49502-28
Bankverbindung	AB Bank IBAN: DE40 3005 0000 1234 5678 91 BIC: BELADED2RGV
Aktenzeichen/ Prozessregisternummer	Beispiel: 02023/15 LS Aufbau: 01 = Strafrecht; 02 = Zivilrecht; 03 = Arbeits- und Sozialrecht; 04 = Öffentliches Recht (Baurecht, Verwaltungsrecht) 05 = Wirtschaftsrecht 023 = laufende Nummer der Akte /15 = Jahr LS = Bearbeitung: Dr. Lothar Schmidt (LS)

Modellkanzlei Sozietät (GbR)	
Name Adresse Postfach	Rechtsanwälte Celine Libs & Philip Karl Habsburgerstraße 733 79104 Freiburg
Telefon Telefax	0761 9346688-0 0761 9346688-88
Webseite E-Mail	www.ra-libs-karl-freiburg.de ra.libs-karl@t-online.de
Rechtsanwälte	Celine Libs, Rechtsanwältin Fachanwältin für Arbeitsrecht Verantwortlich für die Ausbildung der Rechtsanwaltsfachangestellten Philip Karl, Rechtsanwalt Korrespondenz auch in englischer Sprache
Angestellte Anwälte	Keine
Angestellte Mitarbeiter	Petra Dreler – Rechtsanwaltsfachangestellte Gerda Hess – Rechtsanwaltsfachangestellte Maria Weber – Auszubildende zur Rechtsanwaltsfachangestellten
Kanzleiprofil	Zivilrecht, Strafrecht, Arbeitsrecht, Sozialrecht
Umsatzsteuer ID	DE 888888888
Rechtsanwaltskammer	Rechtsanwaltskammer Freiburg Bertoldstraße 44 79098 Freiburg Tel.: +49 (0)761 32563 Fax: +49 (0)761 286261
Bankverbindung	RV Bank Freiburg IBAN: DE11 2222 0000 1298 7654 32 BIC: VOLADED5PVG
Aktenzeichen/ Prozessregisternummer	Beispiel: 2016-02-054-cl Aufbau: Jahr Rechtsgebiet 01 = Strafrecht 02 = Zivilrecht 03 = Arbeitsrecht 04 = Öffentliches Recht 05 = Sozialrecht laufende Nummer der Akte/Rechtsgebiet Bearbeitung: Celine Lips (cl) Bearbeitung: Philip Karl (pk)





## *LERNFELD 1*

Beruf und Ausbildungsbetrieb  
präsentieren



2. Auch wenn die Frage „Was ist Recht?“ sehr allgemein ist, möchte Petra dazu etwas sagen können. Unterbreiten Sie einen Vorschlag.

---

---

---

---

---

---

---

---

---

---

3. Falls Frau John nach den Funktionen des Rechts fragt, möchte Petra ihr die drei wichtigsten Funktionen je anhand eines Beispiels erläutern können. Informieren Sie sich in Ihrem Informationsband und notieren Sie dazu Stichworte.

---

---

---

---

---

---

---

---

---

---

---

---

---

---

---

---

---

---

---

---

---

---

---

---

4. Außer den Gesetzen kennt Petra keine Rechtsquellen. Informieren Sie sich z. B. in Ihrem Informationsband und geben Sie ihr einen Überblick, indem Sie die folgende Tabelle ausfüllen.

Rechtsquellen			
Geschriebenes Recht	Rechtsprechung	Gewohnheitsrecht	Sitte, Moral, Religion
<p><b>Gesetze</b> werden vom parlamentarischen Gesetzgeber (_____) in dem im Grundgesetz vorgesehenen Verfahren erlassen. Es gibt _____ - und _____ gesetze.</p>	<p>Sie erfolgt durch die _____, genauer gesagt durch die Richter. Sie äußern in _____ oder _____ ihre Rechtsauffassung, die sich nur auf einen speziellen Fall bezieht. Ein rechtskräftiges Urteil bindet daher nur die im _____ (= Urteilskopf, vergleichbar mit Betreffzeile) aufgeführten Parteien des Rechtsstreits und nicht etwa alle _____.</p> <p>Zudem muss sich ein anderes Gericht nicht an die Rechtsauffassung des einen Gerichts halten und kann in einem ähnlich gelagerten Fall genau andersherum entscheiden. In der Praxis werden jedoch in der Regel Entscheidungen (von den Bundesgerichten) von den Landesgerichten (Amts-, Land- und Oberlandesgericht) als Leitfaden herangezogen.</p>	<p>Dieses sogenannte _____ Recht entstand ohne schriftliche Fixierung durch langjährige Übung, wodurch es allgemein anerkannt wurde. Es darf allerdings nicht gegen das _____ Recht verstoßen. Auch heute wird das menschliche Verhalten in unterschiedlichem Umfang von ungeschriebenen Regeln bestimmt, die nicht _____ sind. Die in ihnen verankerten _____ werden in unsere Gesetze transportiert, sodass das Gewohnheitsrecht selbst nur noch _____ zur Anwendung kommt.</p>	<p>Unter <b>Sitte</b> versteht man Regeln, die aufgrund von _____ und _____ ein nicht erzwingbares Verhalten steuern.</p> <p>Beispiel: _____</p>
<p><b>Rechtsverordnungen</b> werden von der _____ auf der Grundlage einer _____ erlassen. Zuständig hierfür ist die Bundes- oder die jeweilige Landes _____.</p> <p>Sie kann Einzelheiten zur konkreten _____ des Gesetzes regeln und ist detaillierter und damit _____.</p>	<p>_____ (= Urteilskopf, vergleichbar mit Betreffzeile) aufgeführten Parteien des Rechtsstreits und nicht etwa alle _____.</p> <p>Zudem muss sich ein anderes Gericht nicht an die Rechtsauffassung des einen Gerichts halten und kann in einem ähnlich gelagerten Fall genau andersherum entscheiden. In der Praxis werden jedoch in der Regel Entscheidungen (von den Bundesgerichten) von den Landesgerichten (Amts-, Land- und Oberlandesgericht) als Leitfaden herangezogen.</p>	<p>Dieses sogenannte _____ Recht entstand ohne schriftliche Fixierung durch langjährige Übung, wodurch es allgemein anerkannt wurde. Es darf allerdings nicht gegen das _____ Recht verstoßen. Auch heute wird das menschliche Verhalten in unterschiedlichem Umfang von ungeschriebenen Regeln bestimmt, die nicht _____ sind. Die in ihnen verankerten _____ werden in unsere Gesetze transportiert, sodass das Gewohnheitsrecht selbst nur noch _____ zur Anwendung kommt.</p>	<p><b>Moral</b> bezeichnet die persönlichen _____ aufgrund von eigener Überzeugung, _____ oder Auffassung über _____ Verhaltensweisen.</p> <p>Beispiel: _____</p>
<p><b>Satzungen</b> sind Regelungen, die von _____ _____ (z. B. Gemeinde, Universität) oder privaten Vereinen zur Regelung ihrer eigenen Angelegenheiten erlassen werden. Im Gegensatz zur Rechtsverordnung ist die Satzung nicht _____.</p>	<p>_____ (= Urteilskopf, vergleichbar mit Betreffzeile) aufgeführten Parteien des Rechtsstreits und nicht etwa alle _____.</p> <p>Zudem muss sich ein anderes Gericht nicht an die Rechtsauffassung des einen Gerichts halten und kann in einem ähnlich gelagerten Fall genau andersherum entscheiden. In der Praxis werden jedoch in der Regel Entscheidungen (von den Bundesgerichten) von den Landesgerichten (Amts-, Land- und Oberlandesgericht) als Leitfaden herangezogen.</p>	<p>Dieses sogenannte _____ Recht entstand ohne schriftliche Fixierung durch langjährige Übung, wodurch es allgemein anerkannt wurde. Es darf allerdings nicht gegen das _____ Recht verstoßen. Auch heute wird das menschliche Verhalten in unterschiedlichem Umfang von ungeschriebenen Regeln bestimmt, die nicht _____ sind. Die in ihnen verankerten _____ werden in unsere Gesetze transportiert, sodass das Gewohnheitsrecht selbst nur noch _____ zur Anwendung kommt.</p>	<p><b>Religion</b> findet über religiöse Wertvorstellungen, die unser _____ prägen Einzug ins geschriebene Recht.</p> <p>Beispiel: _____</p>



© Fineas - Fotolia.com

5. Zu den Unterteilungen des Rechts hat Petra einige Schlagwörter und Aussagen im Internet recherchiert. Ordnen Sie die Aussagen sinnvoll zu.



© raz studio – Fotolia.com

regelt die Durchsetzung einer Forderung –  
 Recht gilt auch außerhalb des deutschen  
 Staatsgebiets – Regelung kann von den Betei-  
 ligten nicht abgeändert werden – Gleichord-  
 nungsverhältnis – konkreter Rechtsanspruch  
 einer Person – Über- und Unterordnungsver-  
 hältnis – regelt rechtlichen Inhalt einer Forde-  
 rung – regelt spezielle Fälle – Regelung kann

von den Beteiligten übereinstimmend geändert werden – Gesamtheit aller Rechtsnormen – Recht gilt  
 nur in einem Staatsgebiet – generelle Regelungen mit übergeordnetem Charakter

Privates Recht	Öffentliches Recht
Materielles Recht	Formelles Recht
Zwingendes Recht	Nachgiebiges Recht
Objektives Recht	Subjektives Recht
Allgemeines Recht	Spezielles Recht
Nationales Recht	Internationales Recht

## Übungsaufgaben zur Einführung ins Recht

1. Bitte ordnen Sie zu, ob es sich bei den folgenden Gesetzen um formelles oder materielles Recht handelt.

Gesetz	formell	materiell
Grundgesetz (GG)	<input type="checkbox"/>	<input type="checkbox"/>
Insolvenzordnung (InsO)	<input type="checkbox"/>	<input type="checkbox"/>
Verwaltungsverfahrensgesetz (VwVfG)	<input type="checkbox"/>	<input type="checkbox"/>
Verwaltungsgerichtordnung (VwGO)	<input type="checkbox"/>	<input type="checkbox"/>
Strafprozessordnung (StPO)	<input type="checkbox"/>	<input type="checkbox"/>
Zivilprozessordnung (ZPO)	<input type="checkbox"/>	<input type="checkbox"/>
Handelsgesetzbuch (HGB)	<input type="checkbox"/>	<input type="checkbox"/>
Zwangsversteigerungsgesetz (ZVG)	<input type="checkbox"/>	<input type="checkbox"/>

2. Von den nachfolgenden Aussagen zum geschriebenen Recht sind jeweils eine oder mehrere Aussagen richtig. Kreuzen Sie die richtige(n) Aussage(n) an.

(1)	
Die Rechtsverordnung ist eine Rechtsnorm, die von Exekutivorganen aufgrund einer Ermächtigungsgrundlage erlassen wird.	<input type="checkbox"/>
Die Satzung ist eine Rechtsnorm, die von Exekutivorganen aufgrund einer Ermächtigungsgrundlage erlassen wird.	<input type="checkbox"/>
Bundesgesetze werden vom Bundestag und Bundesrat in dem in der Verfassung dafür vorgesehenen Verfahren erlassen.	<input type="checkbox"/>
Die Regierung darf nur eine Rechtsverordnung erlassen, wenn ein Gesetz sie dazu ermächtigt.	<input type="checkbox"/>
Das BGB ist ein Landesgesetz, welches vom Landtag NRW erlassen wurde.	<input type="checkbox"/>

(2)	
Im Gegensatz zur Rechtsverordnung ist die Satzung nicht staatlich.	<input type="checkbox"/>
Die Erlaubnis zum Erlass einer Satzung ergibt sich aus dem Gesetz.	<input type="checkbox"/>
Die Rechtsanwaltskammer gibt sich zur Regelung ihrer eigenen Angelegenheiten eine Satzung.	<input type="checkbox"/>
Die Gemeinde regelt ihre Angelegenheiten durch Rechtsverordnungen.	<input type="checkbox"/>
Gibt eine Universität sich eine Satzung, so ist diese im Amtsblatt bekannt zu geben.	<input type="checkbox"/>

(3)	
Gesetze werden von der Bundeskanzlerin in einem förmlichen Gesetzgebungsverfahren erlassen und vom Bundespräsidenten unterschrieben.	<input type="checkbox"/>
HGB und ZPO sind Gesetze.	<input type="checkbox"/>
Eine Rechtsverordnung kann in den meisten Fällen schneller als ein Gesetz erlassen werden.	<input type="checkbox"/>
Die Verordnung unterscheidet sich nicht durch ihren Inhalt oder ihre Bindungswirkung, sondern durch den Normgeber von den formellen Gesetzen.	<input type="checkbox"/>
Ein Gesetz kann Einzelheiten zur konkreten Durchführung einer Verordnung regeln und ist detaillierter und damit spezieller als ein Gesetz.	<input type="checkbox"/>

3. Zeigen Sie auf, in welcher Weise auf dem Fußballfeld die drei Funktionen des Rechts (Ordnungsfunktion, Sicherheitsfunktion und Ausgleichsfunktion) betroffen sind.



© mirpic – Fotolia.com

LERNFELD 1

4. Entscheiden Sie durch verbinden, ob es sich in den folgenden Fällen um zwingendes oder nachgiebiges Recht handelt.

a) Frau Kleine kauft von ihrer Nachbarin ein Notebook und vereinbart mit ihr abweichend von den gesetzlichen Gewährleistungsrechten in § 437 BGB einen Haftungsausschluss für Mängel an der Kaufsache.		Zwingendes Recht
b) Herr Vossen verpflichtet sich gegenüber Frau Lorenz, ein genau bezeichnetes Grundstück zu kaufen. Dieser Vertrag ist nach § 311 b BGB notariell zu beurkunden.		
c) Der Verkäufer einer Sofagarnitur räumt dem Käufer statt der gesetzlich vorgesehenen 2-jährigen Verjährungsfrist für Sachmängel 3 Jahre ein.		Dispositives Recht
d) Rita bestellt im Internet-Versandhandel eine Jeans. Nach § 312 d BGB hat der Online-Versandhandel Rita ein Widerrufsrecht von 14 Tagen einzuräumen.		

## LERNSITUATION 2: RECHTLICHE GRUNDLAGEN – PERSONEN DER RECHTSPFLEGE

Petra hat in den ersten Tagen in der Kanzlei Dr. Schmidt, Gerber & Partner schon viel erlebt: Sie durfte Rechtsanwältin Frau Dr. Hansen zu einer Gerichtsverhandlung begleiten und konnte den Richter bei der Arbeit beobachten. Heute wurden nur Zeugen vernommen und kein Urteil gesprochen. Beim anschließenden Besuch auf der Geschäftsstelle des Amtsgerichts sprach Dr. Hansen mit einem Rechtspfleger über ein Scheidungsverfahren. Sie war etwas ärgerlich und meinte: „An dem Fall ist schon der Mediator gescheitert.“ Der Rechtspfleger scherzte: „Tja, eine Scheidung ist schneller vom Tisch, wenn man vorher einen Ehevertrag beim Notar aufsetzt.“ Frau Dr. Hansen lachte zwar, erklärte Petra aber auf dem Rückweg in die Kanzlei, dass der Fall weniger lustig sei und sie wegen Gewaltvorwürfen in der Ehe sogar die Staatsanwaltschaft eingeschaltet habe. Zurück im Büro spricht Petra mit Ahmet über ihre Erlebnisse. Ahmet ist schon im 2. Ausbildungsjahr und erzählt: „Oh, ihr habt mit einem Rechtspfleger gesprochen! Wenn ich bei Gericht anrufe, meldet sich meist ein Justizfachangestellter oder ein Urkundsbeamter der Geschäftsstelle.“ Petra fragt: „Hattest du auch schon mal mit einem Gerichtsvollzieher zu tun?“ Ahmet: „Ja, aber meistens rufe ich den Gerichtsvollzieher nicht direkt an, sondern die Gerichtsvollzieher-Verteilerstelle beim Amtsgericht. Die leiten den Vollstreckungsauftrag dann einem Gerichtsvollzieher zu.“ „Aha, so läuft das! Und mit wem hattest du bisher sonst noch zu tun?“ Ahmet: „Natürlich häufig mit Rechtsanwälten der Gegenpartei, aber manchmal rufen auch Patentanwälte oder Steuerberater an.“ Nach Feierabend lässt Petra sich die Eindrücke des ersten Tages nochmal durch den Kopf gehen: So viele Rechtsberufe, aber wer macht eigentlich was?



© iherzigor – Fotolia.com

### Arbeitsaufträge

1. Petra sind in den ersten Tagen bereits zehn Personen der Rechtspflege begegnet, die in der oben genannten Situation genannt werden. Zählen Sie diese zunächst auf.

---



---



---



---



---

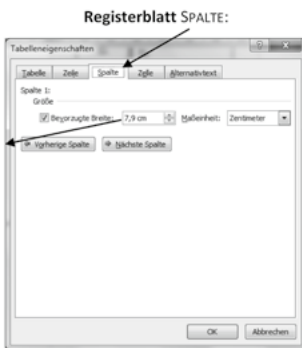


© fotomek – Fotolia.com

2. Helfen Sie Petra dabei, sich einen Überblick über die verschiedenen Personen der Rechtspflege zu verschaffen. Bilden Sie dazu Kleingruppen mit höchstens drei Personen und erstellen Sie am PC jeweils zu einem anderen Organ der Rechtspflege einen Flyer. Inhaltlich sollten Sie auf die Stellung, Aufgaben, ggfs. Rechte und Pflichten, den Werdegang oder sonstige wichtige Aspekte des Organs Bezug nehmen. Zur Veranschaulichung können Sie Bilder, Aufzählungszeichen, Diagramme oder Ähnliches einfügen. In Anlage 1 finden Sie eine Arbeitsanleitung zur Erstellung eines sechsseitigen Falblattes mit Wickelfalz.

# Anlage 1: Arbeitsanleitung zur Erstellung eines Flyers

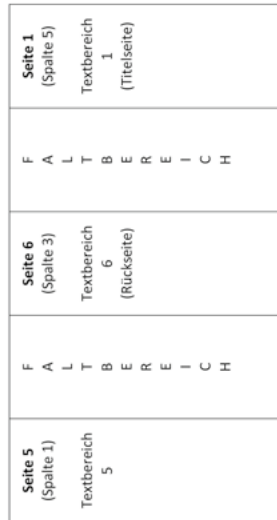
Legen Sie die Spaltenbreite und Zeilenhöhe Ihrer Tabelle über das **Kontexttool** TABELLENTOOLS/LAYOUT, **Gruppe** TABELLE, **Schaltfläche** EIGENSCHAFTEN, **Registerblatt** ZEILE bzw. SPALTE genau fest.



## Drucken des Faltblattes

Wenn Sie einen **Duplexdrucker** verwenden, aktivieren Sie die Funktion für den **beidseitigen Druck**. Wenn Sie den **beidseitigen Druck** manuell durchführen, legen Sie das Papier erneut in den Drucker ein, nachdem Sie die erste Seite gedruckt haben, z. B. in den manuellen Einzugschacht. Wie Sie die zweite Seite für den Druck einlegen müssen, hängt vom Druckermodell ab. Beispiel:

### MANUELLER EINZUGSSCHACHT



## Lernfeld 1

### Die Personen der Rechtspflege



für das Erstellen eines sechsstufigen Faltblattes mit Wickelfalz

Bei sechsstufigen Faltblättern wird das A4-Blatt **quer** genommen und so geteilt, dass jede Seite über **drei Text- und zwei Faltbereiche** verfügt. Stellen Sie die **Seitenränder** Ihrer Seite ein:

Oben: 1 cm      Links: 1 cm  
Unten: 1 cm      Rechts: 1 cm



Die Aufteilung des Blattes erfolgt mithilfe einer **Tabelle**, die aus **5 Spalten** und **1 Zeile** besteht: **Register** EINFÜGEN, **Gruppe** TABELLEN **Schaltfläche** TABELLE.

Legen Sie für die Tabelle über das **Kontexttool** TABELLENTOOLS/LAYOUT, **Gruppe** ZELLENGRÖßE, **Schaltfläche** AUTOANPASSEN, die Eigenschaft **FESTE SPALTENBREITE** fest, damit sich die Spaltenbreite nicht ungewollt verändert.

Entfernen Sie die druckbaren Rahmenlinien: **Kontexttool** TABELLENTOOLS/ENTWURF, **Gruppe** TABELLENFORMATVORLAGEN, Listenpfeil der **Schaltfläche** RAHMEN, **Befehl** KEIN RAHMEN. Blenden Sie für Ihre Orientierung innerhalb der Tabelle die Rasterlinien ein: **Kontexttool** TABELLENTOOLS/LAYOUT, **Gruppe** TABELLE, **Schaltfläche** RASTERLINIEN ANZEIGEN.

Formatieren Sie die Absatzmarke unterhalb der Tabelle in Schriftgrad 1. So vermeiden Sie einen unnötigen Seitenumbruch. Kopieren Sie Ihre erste Tabelle, wenn Sie sie fertig formatiert haben, und fügen Sie sie an dieser Stelle ein. Geben Sie Ihre Inhalte in die Textbereiche der Tabellen ein.

**Beachten Sie bei der Gestaltung Ihres Faltblattes die Reihenfolge der gefalteten Seiten:**



3. Präsentieren Sie gruppenweise Ihre Arbeitsergebnisse vor der Klasse und gehen Sie dabei im Dreischritt vor: Geben Sie zuerst Ihren Flyer durch die Klasse. Erläutern Sie im zweiten Schritt Inhalt und Aufbau des Flyers. Machen Sie deutlich, welche Aspekte Ihnen inhaltlich besonders wichtig waren. Wo gab es Schwierigkeiten bei der Recherche, der Einigung innerhalb der Gruppe, dem Layout oder der Umsetzung am PC? Fordern Sie die Klasse im dritten Schritt zu mindestens einer inhaltlichen Frage auf, die Sie mündlich beantworten.
4. Evaluieren Sie die Arbeitsergebnisse aller Gruppen anhand einer Feedbackrunde. Welcher Flyer hat Ihnen am besten gefallen und warum? Welche Gruppen haben durch ihre Präsentation überzeugt und warum? Äußern Sie auch Verbesserungsvorschläge.
5. Zählen Sie weitere Personen der Rechtspflege auf, die in der Lernsituation nicht genannt sind.

---



---



---



---

**Alternative zur Arbeit am PC:**

Sollten Sie nicht die Möglichkeit haben, in ihrem Klassenraum an einem PC zu arbeiten, stellen Sie alternativ zu Aufgabe 1 die verschiedenen Personen der Rechtspflege in einem Rollenspiel vor. Dazu bilden Sie ebenfalls Kleingruppen, die jeweils ein anderes Organ der Rechtspflege bearbeiten. In der Gruppe recherchieren Sie inhaltlich ebenfalls zu Stellung, Aufgaben, Werdegang sowie Rechten und Pflichten und halten ihre Arbeitsergebnisse schriftlich fest. Anschließend wählen Sie ein Gruppenmitglied aus, das die Ergebnisse vor der Klasse präsentiert. Dazu versetzen Sie sich in die Rolle der jeweiligen Person der Rechtspflege und stellen sich vor. „Ich bin Rechtspfleger. Zu meinen Aufgaben gehört ...“.



© kzenon - Fotolia.com

**Übungsaufgaben zu Organe der Rechtspflege**

1. Überprüfen Sie die folgenden Aussagen zu den Personen der Rechtspflege. Tragen Sie die Ziffer 1 = richtig oder die Ziffer 9 = falsch ein.

Aussage	1 oder 9
Es gibt Berufsrichter und Laienrichter. An der Urteilsfindung wirken nur Berufsrichter mit.	
Der Richter ist an Weisungen seines Vorgesetzten nur gebunden, wenn sie die ordnungsgemäße Amtsführung betreffen, nicht aber seine richterlichen Entscheidungen.	
Der Staatsanwalt hat den dienstlichen Weisungen seines Vorgesetzten nachzukommen. Er ist im Gegensatz zum Richter nicht persönlich unabhängig.	