







Übersicht – Abfallentsorgung in den Küchen

Sie befinden sich nun in der Ausbildung und haben sicherlich schon erkannt, dass das „WIE“ der Abfallentsorgung vom Arbeitsplatz abhängig ist.

Aufgabe 1: Ermitteln Sie welcher Abfall „Wo“ entsorgt bzw. „Was“ gesammelt wird. Aus organisatorischen und hygienischen Gründen sowie aus Gründen der Dokumentation müssen die Sammelorte und die Verantwortlichen bekannt sein. Informieren Sie sich und bearbeiten die untenstehende Tabelle (Fortsetzung auf der nächsten Seite).

Abfall- entsorgung	WAS wird gesammelt	privater Haushalt/ Schulküche		Großküche	
		Sammelort	Entsorgen/ WER + WO	Sammelort	Entsorgen/ WER + WO
Altglascontainer  © Adobe Systems Software – Ireland Limited, Adobe Stock, Dublin, Irland: Angela Rohde					
gelbe Tonne  © Adobe Systems Software – Ireland Limited, Adobe Stock, Dublin, Irland: eyetronic					
blaue Tonne  © Adobe Systems Software – Ireland Limited, Adobe Stock, Dublin, Irland: eyetronic					

Abfall- entsorgung	WAS wird gesammelt	privater Haushalt/ Schulküche		Großküche	
		Sammelort	Entsorgen/ WER + WO	Sammelort	Entsorgen/ WER + WO
Korken  © Adobe Systems Software – Ireland Limited, Adobe Stock, Dublin, Irland: akf					
Batterien  © Adobe Systems Software – Ireland Limited, Adobe Stock, Dublin, Irland: PhotoSG					
defekte, elektrische Geräte  © Adobe Systems Software – Ireland Limited, Adobe Stock, Dublin, Irland: New Africa					
Pfandflaschen  © Adobe Systems Software – Ireland Limited, Adobe Stock, Dublin, Irland: Jürgen Fälchle					